

PREFEITURA MUNICIPAL DE NOVA VENÉCIA  
GABINETE DO PREFEITO

CÂMARA MUNICIPAL DE NOVA VENÉCIA-ES	
PROTOCOLO N° 31623/2024	
Recebido em:	29, 10, 2024
Horário:	16:59 horas
Rubrica:	<i>[Handwritten Signature]</i>

PROJETO DE LEI N° 53 DE 29 DE OUTUBRO DE 2024.

**ALTERA O ANEXO I DA LEI N° 3.819, DE 14 DE OUTUBRO DE 2024, QUE DISPÕE SOBRE A LEI DE DIRETRIZES ORÇAMENTÁRIAS (LDO) PARA O EXERCÍCIO DE 2025, E DÁ OUTRAS PROVIDÊNCIAS.**

**O PREFEITO DE NOVA VENÉCIA-ES**, no uso de suas atribuições legais, **FAZ** saber que a Câmara Municipal de Nova Venécia-ES, **APROVA** e ele **SANCIONA** a seguinte Lei.

**Art. 1º** O Anexo I da Lei nº 3.819, de 14 de outubro de 2024, que dispõe sobre a Lei de Diretrizes Orçamentárias (LDO), para o exercício de 2025, passa a vigorar com a seguinte redação:

**ANEXO I – METAS FISCAIS**

A Lei Complementar Federal nº 101, de 4 de maio de 2000 (LRF), estabelece, em seu artigo 4º, §§1º e 2º, que integrará a Lei de Diretrizes Orçamentárias (LDO) o Anexo de Metas Fiscais (AMF). Em cumprimento a essa determinação legal, o referido anexo inclui os seguintes demonstrativos:

**Demonstrativo I: Metas Anuais (LRF, Art. 4º, § 1º)**

Estabelece metas anuais, em valores correntes e constantes, relativas à receita, despesa, resultado



PREFEITURA MUNICIPAL DE NOVA VENÉCIA  
GABINETE DO PREFEITO



nominal e primário e montante da dívida pública, para o exercício a que se referirem e para os dois seguintes.

**Demonstrativo II:** Avaliação do Cumprimento das Metas Fiscais do Exercício Anterior (LRF, Art. 4º, § 2º, Inciso I)

Compara as metas fixadas e resultado obtido no exercício financeiro do segundo ano anterior ao ano de referência da LDO, incluindo análise dos fatores determinantes para o alcance ou não dos valores estabelecidos como metas.

**Demonstrativo III:** Metas Fiscais Atuais comparadas com as Fixadas nos três Exercícios Anteriores (LRF, Art. 4º, § 2º, Inciso II)

Estabelece as Metas Anuais, instruídas com memória e metodologia de cálculo que justifiquem os resultados pretendidos, comparadas com as metas fiscais fixadas nos três exercícios anteriores, com valores demonstrados a preços correntes e constantes.

**Demonstrativo IV:** Evolução do Patrimônio Líquido (LRF, Art. 4º, § 2º, Inciso III)

Contém demonstrativos da evolução do Patrimônio Líquido dos últimos três exercícios anteriores ao ano de edição da respectiva Lei de Diretrizes Orçamentárias.

**Demonstrativo V:** Origem e Aplicação dos Recursos obtidos com a Alienação de Bens Ativos (LRF, Art. 4º, § 2º, Inciso III)

Estabelece a origem e a aplicação dos recursos obtidos com a alienação de ativos, sendo vedada a aplicação de receita de capital derivada da alienação de bens e direitos que integram o patrimônio público para o financiamento de despesas correntes, salvo se destinada por lei ao Regime Geral de Previdência Social (RGPS) ou ao Regime Próprio de Previdência Social (RPPS).

**Demonstrativo VII:** Estimativa da Compensação da Renúncia de Receita Ativos (LRF, Art. 4º,



**PREFEITURA MUNICIPAL DE NOVA VENÉCIA  
GABINETE DO PREFEITO**

---

§ 2º, Inciso V)

A Renúncia compreende incentivos fiscais, anistia, remissão, subsídio, crédito presumido, concessão de isenção em caráter não geral, alteração da alíquota ou modificação de base de cálculo que implique na redução discriminada de tributos ou contribuições, e outros benefícios que correspondam a tratamento diferenciado.

**Demonstrativo VIII:** Margem de Expansão das Despesas Obrigatórias de Caráter Continuado (LRF, Art. 4º, § 2º, Inciso V)

Estabelece a margem de expansão das despesas de caráter continuado acompanhado de análise técnica.

Os conceitos adotados na composição dos índices e valores do Anexo de Metas Fiscais tiveram como base a Portaria STN nº 699, de 7 de julho de 2023, e suas alterações, que aprova a 14ª edição do Manual de Demonstrativos Fiscais – MDF, aplicado à União, aos Estados, ao Distrito Federal e aos Municípios, conforme a seguir:

**Receita Total** – Registra os valores estimados de Receita Total, exceto a receita extraordinária.

**Receitas Primárias** – Correspondem ao total das receitas orçamentárias deduzidas as operações de crédito, as provenientes de rendimentos de aplicação financeiras e as receitas de alienação de bens. O resultado dessa operação será utilizado para o cálculo do resultado primário.

**Despesa Total** – Registra os valores fixados de Despesa Total Paga, exceto a despesa extraordinária.

**Despesas Primárias** – Correspondem ao total das despesas orçamentárias deduzidas as despesas com juros e amortização da dívida interna e externa. O resultado dessa operação será utilizado para o cálculo do resultado primário.

**Resultado Primário** – É o resultado da diferença entre as receitas Primárias e as Despesas



**PREFEITURA MUNICIPAL DE NOVA VENÉCIA  
GABINETE DO PREFEITO**

---

Primárias. Representa a economia fiscal que o governo se disporá a alcançar, o esforço do gestor com o objetivo de amortizar a dívida pública.

**Resultado Nominal** – Representa a variação da Dívida Consolidada Líquida (DCL) em dado período e pode ser obtido a partir do resultado primário por meio da soma da conta de juros (juros ativos menos juros passivos).

**Dívida Pública Consolidada** – Corresponde ao montante total apurado: das obrigações financeiras, inclusive as decorrentes de emissão de títulos, assumidas em virtude de leis, contratos, convênios ou tratados; das obrigações financeiras, assumidas em virtude da realização de operações de crédito para amortização em prazo superior a doze meses, ou que, embora de prazo inferior a doze meses, tenham constado como receitas no Orçamento; dos precatórios judiciais emitidos a partir de 5 de maio de 2000 e não pagos durante a execução do Orçamento em que houverem sido incluídos.

**Dívida Consolidada Líquida (DCL)** – Corresponde à dívida pública consolidada, deduzidos os valores que compreendem o ativo disponível e os haveres financeiros, líquidos dos Restos a Pagar Processados.

**Valores a Preços Correntes** – Identifica os valores das metas fiscais tomando como base o cenário macroeconômico, de forma que os valores apresentados sejam claramente fundamentados, para os três exercícios orçamentários anteriores ao ano de referência da LDO, para o exercício financeiro a que se refere à LDO e para os dois exercícios seguintes.

**Valores a Preços Constantes** – Identifica os valores a preços constantes, que equivalem aos valores correntes abstraídos da variação do poder aquisitivo da moeda, ou seja, expurgando os índices de inflação ou deflação aplicados no cálculo do valor corrente, trazendo os valores das metas anuais para valores praticados no ano anterior ao ano de referência da LDO, para os três exercícios orçamentários anteriores ao ano de referência da LDO, para o exercício orçamentário a que se refere à LDO e para os dois exercícios seguintes.



PREFEITURA MUNICIPAL DE NOVA VENÉCIA  
GABINETE DO PREFEITO



**Demonstrativo I: Metas Anuais (LRF, Art. 4º, § 1º)**  
**Parâmetros aplicados para estabelecer as Metas Anuais**

Seguem abaixo os parâmetros macroeconômicos adotados inicialmente para estabelecer as metas anuais na LDO 2025, utilizados no cálculo dos índices e dos valores correntes e constantes para os exercícios de 2025, 2026 e 2027. No entanto, para o exercício de 2025 a revisão se faz necessária tendo em vista os valores apurados quando da conclusão de elaboração da Lei Orçamentária Anual – LOA/2025, a fim de compatibilizar a LDO e LOA. Para os exercícios de 2026 e 2027 mantêm-se os parâmetros ora vigentes, os quais são: o Índice Nacional de Preços ao Consumidor Amplo – IPCA em 3,51% em 2025, 3,50% em 2026 e 3,50% em 2027, o Produto Interno Bruto – PIB Nacional, conforme expectativa do Banco Central do Brasil, em 2,00% para 2025, 2,00% para 2026 e 2,00% para 2027, o Crescimento do PIB Estadual estimado em 2,00% para 2025, 2,00% para 2026 e 2,00% para 2027, e a taxa de câmbio em R\$ 5,00 para 2025, R\$ 5,04 para 2026 e R\$ 5,10 para 2027, conforme a seguir:

ÍNDICES	ANOS		
	2025	2026	2027
IPCA (%)*	3,51	3,50	3,50
Crescimento do PIB Nacional/BACEN (%)*	2,00	2,00	2,00
Crescimento do PIB Estadual (%)**	2,00	2,00	2,00
Câmbio (R\$/U\$\$ - média)*	5,00	5,04	5,10

\* Fonte: Banco Central do Brasil / expectativas de mercado / projeções do dia 08/03/2024

\*\* Parâmetros estabelecidos pela Secretaria de Estado da Fazenda do Estado do Espírito Santo – SEFAZ




PREFEITURA MUNICIPAL DE NOVA VENÉCIA  
GABINETE DO PREFEITO

METAS ANUAIS (LDO 2025)

AMF – Demonstrativo 1 (LRF, art. 4º, § 1º)

RS 1,00

ESPECIFICAÇÃO	2025				2026				2027			
	Valor Corrente (a)	Valor Constante	% PIB (a / PIB) X 100	% RCL (a / RCL) X 100	Valor Corrente (b)	Valor Constante	% PIB (b / PIB) X 100	% RCL (b / RCL) X 100	Valor Corrente (c)	Valor Constante	% PIB (c / PIB) X 100	% RCL (c / RCL) X 100
Receita Total (EXCETO FONTES RPPS)	345.915.000,00	334.185.102,89	0,145	154,751	295.153.021,73	275.501.885,49	0,121	127,085	298.104.551,94	268.847.249,96	0,120	123,419
Receitas Primárias (EXCETO FONTES RPPS) (I)	340.577.294,00	329.028.397,26	0,143	152,363	258.202.629,67	241.011.631,51	0,106	111,175	271.957.891,98	245.266.739,10	0,109	112,594
Receitas Primárias Correntes	304.204.388,00	293.888.888,03	0,127	136,091	222.133.965,67	207.344.400,59	0,091	95,645	232.889.227,48	210.032.446,49	0,094	96,419
Impostos, Taxas e Contribuições de Melhoria	27.669.014,00	26.730.764,18	0,012	12,378	20.047.124,77	18.712.397,52	0,008	8,632	25.047.124,88	22.588.889,03	0,010	10,370
Contribuições	6.552.000,00	6.329.823,21	0,003	2,931	5.588.026,42	5.215.978,50	0,002	2,406	6.895.367,87	6.218.625,91	0,003	2,855
Transferências Correntes	267.372.267,00	258.305.735,68	0,112	119,613	194.272.432,14	181.337.873,62	0,080	83,649	198.597.901,36	179.106.623,10	0,080	82,222
Demais Receitas Primárias Correntes	2.611.107,00	2.522.564,97	0,001	1,168	2.226.382,34	2.078.150,95	0,001	0,959	2.348.833,37	2.118.308,45	0,001	0,972
Receitas Primárias de Capital	36.372.906,00	35.139.509,23	0,015	16,272	36.068.664,00	33.667.230,92	0,015	15,530	39.068.664,50	35.234.292,61	0,016	16,175
Despesa Total (EXCETO FONTES RPPS)	345.915.000,00	334.185.102,89	0,145	154,751	295.153.021,73	275.501.885,49	0,121	127,085	298.104.551,94	268.847.249,96	0,120	123,419
Despesas Primárias (EXCETO FONTES RPPS) (II)	344.515.000,00	332.832.576,56	0,144	154,124	196.836.163,77	183.730.913,32	0,081	84,753	226.836.163,77	204.573.457,28	0,091	93,913
Despesas Primárias Correntes	282.662.193,22	273.077.184,06	0,118	126,454	135.911.799,96	126.862.862,29	0,056	58,520	155.911.799,96	140.609.924,88	0,063	64,550
Pessoal e Encargos Sociais	132.015.730,48	127.539.107,80	0,055	59,059	74.455.549,96	69.498.337,77	0,031	32,059	84.455.549,96	76.166.707,97	0,034	34,966
Outras Despesas Correntes	150.646.462,74	145.538.076,26	0,063	67,394	61.456.250,00	57.364.524,51	0,025	26,461	71.456.250,00	64.443.216,92	0,029	29,584
Despesas Primárias de Capital	61.852.806,78	59.755.392,50	0,026	27,671	60.924.363,81	56.868.051,03	0,025	26,232	70.924.363,81	63.963.532,40	0,029	29,364
Pagamento de Restos a Pagar de Despesas Primárias	0,00	0,00	0,000	0,000	0,00	0,00	0,000	0,000	0,00	0,00	0,000	0,000
Receita Total (COM FONTES RPPS)	0,00	0,00	0,000	0,000	0,00	0,00	0,000	0,000	0,00	0,00	0,000	0,000
Receitas Primárias (COM FONTES RPPS) (III)	0,00	0,00	0,000	0,000	0,00	0,00	0,000	0,000	0,00	0,00	0,000	0,000
Despesa Total (COM FONTES RPPS)	0,00	0,00	0,000	0,000	0,00	0,00	0,000	0,000	0,00	0,00	0,000	0,000
Despesas Primárias (COM FONTES RPPS) (IV)	0,00	0,00	0,000	0,000	0,00	0,00	0,000	0,000	0,00	0,00	0,000	0,000
Resultado Primário (SEM RPPS) - Acima da Linha (V) = (I - II)	-3.937.706,00	-3.804.179,31	-0,002	-1,762	61.366.465,90	57.280.718,19	0,025	26,423	45.121.728,21	40.693.281,82	0,018	18,681
Resultado Primário (COM RPPS) - Acima da Linha (VI) = (V) + (III - IV)	-3.937.706,00	-3.804.179,31	-0,002	-1,762	61.366.465,90	57.280.718,19	0,025	26,423	45.121.728,21	40.693.281,82	0,018	18,681





PREFEITURA MUNICIPAL DE NOVA VENÉCIA  
GABINETE DO PREFEITO

Juros, Encargos e Variações Monetárias Ativos (Exceto RPPS)	0,00	0,00	0,000	0,000	0,00	0,00	0,000	0,000	0,00	0,00	0,000	0,000
Juros, Encargos e Variações Monetárias Passivos (Exceto RPPS)	0,00	0,00	0,000	0,000	0,00	0,00	0,000	0,000	0,00	0,00	0,000	0,000
Dívida Pública Consolidada (DC)	11.018.500,00	10.644.865,23	0,005	4,929	11.459.240,00	10.696.289,70	0,005	4,934	11.650.270,01	10.506.860,88	0,005	4,823
Dívida Consolidada Líquida (DCL)	-39.731.150,00	-38.383.875,95	-0,017	-17,774	-41.320.396,00	-38.569.305,31	-0,017	-17,791	-41.320.396,00	-37.265.029,20	-0,017	-17,107
Resultado Nominal (SEM RPPS) - Abaixo da linha	6.859.538,50	6.626.933,15	0,003	3,069	11.354.659,31	10.598.671,94	0,005	4,889	11.354.659,31	10.240.262,72	0,005	4,701
Receitas Primárias Advindas de PPP (VII)	0,00	0,00	0,000	0,000	0,00	0,00	0,000	0,000	0,00	0,00	0,000	0,000
Despesas Primárias Advindas de PPP (VIII)	0,00	0,00	0,000	0,000	0,00	0,00	0,000	0,000	0,00	0,00	0,000	0,000
Impacto do Saldo das PPP (IX) = (VII - VIII)	0,00	0,00	0,000	0,000	0,00	0,00	0,000	0,000	0,00	0,00	0,000	0,000

Nota: O cálculo das metas foi realizado considerando-se o seguinte cenário econômico:

VARIÁVEIS	2025	2026	2027
PIB real (crescimento % anual)	2,00	2,00	2,00
Taxa real de juro implícito sobre a dívida líquida do Governo (média % anual)	9,00	8,50	8,50
Câmbio (RS/US\$ - Final do Ano)	5,00	5,04	5,10
Inflação Média (% anual) projetada com base em índice oficial de inflação	3,51	3,50	3,50
Projeção do PIB do Estado - R\$ 1,00	238.950.871.000,00	243.729.888.000,00	248.604.486.000,00
Receita Corrente Líquida - RCL	223.530.349,19	232.248.032,81	241.537.954,12

Metodologia de Cálculo dos Valores Constantes:

2025	2026	2027
Valor Corrente / 1,0351	Valor Corrente / 1,0713	Valor Corrente / 1,1088

FONTE: Sistema de Administração de Finanças Públicas, Unidade Responsável: Secretaria Municipal de Planejamento





**PREFEITURA MUNICIPAL DE NOVA VENÉCIA**  
**GABINETE DO PREFEITO**

Receitas Primárias (I) =	Receita Total Receita Patrimonial (-) Alienação de Bens (-) Operações de Crédito Amortização de Empréstimos
Despesas Primárias (II) =	Despesa Total Juros e Encargos da Dívida (-) Amortização da Dívida e Aquisição de Títulos de Capital Já Integralizado (-)
Resultado Primário (III) =	Receitas Primárias (I) Despesas Primárias (II) (-)
Resultado Nominal =	Saldo da Dívida Fiscal de Determinado Ano Saldo da Dívida Fiscal do Ano Anterior (-)
Dívida Consolidada Líquida (DCL) =	Dívida Pública Consolidada Ativo Disponível (-) Haveres Financeiros (-) Restos a Pagar Processados (+)
Dívida Fiscal Líquida =	Dívida Consolidada Líquida Receitas de Privatizações (+) Passivos Reconhecidos (-)
Valores a Preços Correntes =	Reajuste pelo IPCA
Índice para Deflação de Preços Correntes	Ano Base 2024 = 1,00000 Ano 2025 = $1 + \text{IPCA } 2025/100$ Ano 2026 = $((1 + (\text{IPCA } 2025/100)) * ((1 + (\text{IPCA } 2026/100)))$ Ano 2027 = $((1 + (\text{IPCA } 2025/100)) * ((1 + (\text{IPCA } 2026/100))) * ((1 + (\text{IPCA } 2027/100)))$
Valores a Preços Constantes	Ano 2024 Valor Corrente Ano 2025 Valor Corrente / Índice para inflação Ano 2026 Valor Corrente / Índice para inflação Ano 2027 Valor Corrente / Índice para inflação





**PREFEITURA MUNICIPAL DE NOVA VENÉCIA  
GABINETE DO PREFEITO**

**Memória e Metodologia de Cálculo das Metas Anuais de Resultado Primário**

Os valores para o exercício de 2025 basearam-se na Lei Orçamentária Anual – LOA do referido exercício.

As receitas para os exercícios de 2026 e 2027 foram estimadas considerando o comportamento da arrecadação do exercício de 2023. Foram também ponderadas as circunstâncias de ordem conjuntural (cenário econômico) e específicas que afetam o desempenho de cada fonte de receita.


Os saldos da Dívida Pública Contratual foram projetados com base no fechamento do último exercício, 31 de dezembro de 2023, seguindo a periodicidade e as condições de pagamentos prefixados contratualmente dos contratos.

O cálculo da Meta de Resultado Nominal, que indica a variação da dívida fiscal líquida entre o exercício corrente e o anterior, é resultado da composição da dívida pública consolidada, deduzidas as receitas de ativo disponível, haveres financeiros e passivos reconhecidos, acrescidas dos valores de restos a pagar e as receitas de privatizações.

Os valores da coluna “% PIB” são calculados mediante a aplicação do cálculo dos valores correntes divididos pelo PIB Estadual, multiplicados por 100.

**Demonstrativo II: Avaliação do Cumprimento das Metas Fiscais do Exercício Anterior  
(LRF, Art 4º, § 2º, Inciso I)**

O resultado primário é obtido a partir das receitas primárias, subtraídas das despesas primárias, cuja metodologia de cálculo consiste em deduzir da receita total as receitas de rendimentos financeiros, operações de crédito e alienação de bens, e da despesa total deduz-se o pagamento de juros, encargos e amortizações da dívida.



PREFEITURA MUNICIPAL DE NOVA VENÉCIA  
GABINETE DO PREFEITO

AVALIAÇÃO DO CUMPRIMENTO DAS METAS FISCAIS DO EXERCÍCIO  
(LDO 2025)

AMF – Demonstrativo 2 (LRF, art. 4º, §2º, inciso I) RS 1,00

ESPECIFICAÇÃO	Metas Previstas em 2023 (a)	% PIB	% RCL	Metas Realizadas em 2023 (b)	% PIB	% RCL	Variação	
							Valor (c) = (b-a)	% (c/a) x 100
Receita Total (EXCETO FONTES RPPS)	312.562.565,00	0,537	145,577	285.599.835,23	0,124	133,019	-26.962.729,77	-8,626
Receitas Primárias (EXCETO FONTES RPPS) (I)	241.732.476,93	0,415	112,588	248.337.303,93	0,108	115,664	6.604.827,00	2,732
Despesa Total (EXCETO FONTES RPPS)	312.562.565,00	0,537	145,577	285.599.835,23	0,124	133,019	-26.962.729,77	-8,626
Despesas Primárias (EXCETO FONTES RPPS) (II)	248.001.748,00	0,426	115,508	230.795.925,79	0,100	107,494	-17.205.822,21	-6,938
Receita Total (COM FONTES RPPS)	0,00	0,000	0,000	0,00	0,000	0,000	0,00	0,000
Receitas Primárias (COM FONTES RPPS) (III)	0,00	0,000	0,000	0,00	0,000	0,000	0,00	0,000
Despesa Total (COM FONTES RPPS)	0,00	0,000	0,000	0,00	0,000	0,000	0,00	0,000
Despesas Primárias (COM FONTES RPPS) (IV)	0,00	0,000	0,000	0,00	0,000	0,000	0,00	0,000
Resultado Primário (SEM RPPS) - Acima da Linha (V) = (I - II)	-6.269.271,07	-0,011	-2,920	17.541.378,14	0,008	8,170	23.810.649,21	-379,799

Nota: PIB Estadual Previsto e Realizado para 2023

ESPECIFICAÇÃO	VALOR
Previsão do PIB Estadual para 2023	58.200.000.000,00
Valor efetivo (realizado) do PIB Estadual para 2023	230.200.000.000,00

FONTE: Sistema de Administração de Finanças Públicas, Unidade Responsável: Secretaria Municipal de Planejamento

**Demonstrativo III: Metas Fiscais Atuais Comparadas com as Fixadas nos Três Exercícios Anteriores (LRF, Art 4º, § 2º, Inciso II)**

A elaboração dos cálculos de projeção das metas fiscais para o exercício de 2025 baseou-se pela Lei Orçamentária Anual – LOA/2025, e, para os exercícios de 2026 e 2027, teve como base a receita arrecadada de 2023.




PREFEITURA MUNICIPAL DE NOVA VENÉCIA  
GABINETE DO PREFEITO

DEMONSTRATIVO III: METAS FISCAIS ATUAIS COMPARADAS COM AS FIXADAS NOS TRÊS EXERCÍCIOS ANTERIORES  
(LDO 2025)

AMF – Demonstrativo 3 (LRF, art. 4º, §2º, inciso II)

RS 1,00

ESPECIFICAÇÃO	VALORES A PREÇOS CORRENTES											
	2022	2023	%	2024	%	2025	%	2026	%	2027	%	
Receita Total (EXCETO FONTES RPPS)	178.689.700,00	312.562.565,00	74,92	263.355.100,00	-7,79	345.915.000,00	31,35	295.153.021,73	-14,68	298.104.551,94	1,00	
Receitas Primárias (EXCETO FONTES RPPS) (I)	150.435.629,59	241.732.476,93	60,69	259.030.940,67	4,31	340.577.294,00	31,48	258.202.629,67	-24,19	271.957.891,98	5,33	
Despesa Total (EXCETO FONTES RPPS)	178.689.700,00	312.562.565,00	74,92	263.355.100,00	-7,79	345.915.000,00	31,35	295.153.021,73	-14,68	298.104.551,94	1,00	
Despesas Primárias (EXCETO FONTES RPPS) (II)	160.822.550,00	248.001.748,00	54,21	260.255.100,00	12,76	344.515.000,00	32,38	196.836.163,77	-42,87	226.836.163,77	15,24	
Receita Total (COM FONTES RPPS)	0,00	0,00	0,00	0,00	0,00	0,00	0,00	0,00	0,00	0,00	0,00	
Receitas Primárias (COM FONTES RPPS) (III)	0,00	0,00	0,00	0,00	0,00	0,00	0,00	0,00	0,00	0,00	0,00	
Despesa Total (COM FONTES RPPS)	0,00	0,00	0,00	0,00	0,00	0,00	0,00	0,00	0,00	0,00	0,00	
Despesas Primárias (COM FONTES RPPS) (IV)	0,00	0,00	0,00	0,00	0,00	0,00	0,00	0,00	0,00	0,00	0,00	
Resultado Primário (SEM RPPS) - Acima da Linha (V) = (I - II)	-10.386.920,41	-6.269.271,07	-39,64	-1.224.159,33	-106,98	-3.937.706,00	221,67	61.366.465,90	-1.658,43	45.121.728,21	-26,47	
Resultado Primário (COM RPPS) - Acima da Linha (VI) = (V) + (III - IV)	-10.386.920,41	-6.269.271,07	-39,64	-1.224.159,33	-106,98	-3.937.706,00	221,67	61.366.465,90	-1.658,43	45.121.728,21	-26,47	
Dívida Pública Consolidada (DC)	4.079.060,00	10.314.830,00	152,87	10.687.190,00	0,00	11.018.500,00	3,10	11.459.240,00	4,00	11.650.270,01	1,67	
Dívida Consolidada Líquida (DCL)	14.295.920,00	-37.193.820,00	-360,17	-38.536.520,00	0,00	-39.731.150,00	3,10	-41.320.396,00	4,00	-41.320.396,00	0,00	





PREFEITURA MUNICIPAL DE NOVA VENÉCIA  
GABINETE DO PREFEITO

ESPECIFICAÇÃO	VALORES A PREÇOS CONSTANTES										
	2022	2023	%	2024	%	2025	%	2026	%	2027	%
Receita Total (EXCETO FONTES RPPS)	193.301.299,72	323.189.692,21	52,77	263.355.100,00	-10,82	334.185.102,89	26,89	275.501.885,49	-17,56	268.847.249,96	-2,42
Receitas Primárias (EXCETO FONTES RPPS) (I)	162.736.871,37	249.951.381,15	57,79	259.030.940,67	0,88	329.028.397,26	27,02	241.011.631,51	-26,75	245.266.739,10	1,77
Despesa Total (EXCETO FONTES RPPS)	193.301.299,72	323.189.692,21	52,77	263.355.100,00	-10,82	334.185.102,89	26,89	275.501.885,49	-17,56	268.847.249,96	-2,42
Despesas Primárias (EXCETO FONTES RPPS) (II)	173.973.138,57	256.433.807,43	37,17	260.255.100,00	9,06	332.832.576,56	27,89	183.730.913,32	-44,80	204.573.457,28	11,34
Receita Total (COM FONTES RPPS)	0,00	0,00	0,00	0,00	0,00	0,00	0,00	0,00	0,00	0,00	0,00
Receitas Primárias (COM FONTES RPPS) (III)	0,00	0,00	0,00	0,00	0,00	0,00	0,00	0,00	0,00	0,00	0,00
Despesa Total (COM FONTES RPPS)	0,00	0,00	0,00	0,00	0,00	0,00	0,00	0,00	0,00	0,00	0,00
Despesas Primárias (COM FONTES RPPS) (IV)	0,00	0,00	0,00	0,00	0,00	0,00	0,00	0,00	0,00	0,00	0,00
Resultado Primário (SEM RPPS) - Acima da Linha (V) = (I - II)	-11.236.267,20	-6.482.426,29	-261,42	-1.224.159,33	-106,75	-3.804.179,31	210,76	57.280.718,19	-1.605,73	40.693.281,82	-28,96
Resultado Primário (COM RPPS) - Acima da Linha (VI) = (V) + (III - IV)	-11.236.267,20	-6.482.426,29	-261,42	-1.224.159,33	-106,75	-3.804.179,31	210,76	57.280.718,19	-1.605,73	40.693.281,82	-28,96
Dívida Pública Consolidada (DC)	4.412.608,00	10.665.534,22	-100,00	10.687.190,00	0,00	10.644.865,23	-0,40	10.696.289,70	0,48	10.506.860,88	-1,77
Dívida Consolidada Líquida (DCL)	15.464.908,82	-38.458.409,88	-100,00	-38.536.520,00	0,00	-38.383.875,95	-0,40	-38.569.305,31	0,48	-37.265.029,20	-3,38


Metodologia de Cálculo dos Valores Constantes:

ÍNDICES DE INFLAÇÃO					
2022	2023	2024*	2025*	2026	2027
5,79	4,62	3,40	3,51	3,50	3,50

\* Inflação média (% anual) projetada com base no IPCA, divulgado pelo IBGE.

FONTE: Sistema de Administração de Finanças Públicas, Unidade Responsável: Secretaria Municipal de Planejamento





PREFEITURA MUNICIPAL DE NOVA VENÉCIA  
GABINETE DO PREFEITO

**Dados importantes:**

IPCA 2022 = 5,79

IPCA 2023 = 4,62

IPCA 2024 = 3,40

IPCA 2025 = 3,51

IPCA 2026 = 3,50

IPCA 2027 = 3,50

**DEMONSTRATIVO IV: EVOLUÇÃO DO PATRIMÔNIO LÍQUIDO  
(LDO 2025)**

AMF – Demonstrativo 4 (LRF, art.4º, §2º, inciso III)

RS 1,00

PATRIMÔNIO LÍQUIDO	2023	%	2022	%	2021	%
Patrimônio/Capital	0,00	0,00%	0,00	0,00%	0,00	0,00%
Reservas	0,00	0,00%	0,00	0,00%	0,00	0,00%
Resultado Acumulado	366.639.395,80	100,00%	323.602.664,33	100,00%	292.565.380,91	100,00%
<b>TOTAL</b>	<b>366.639.395,80</b>	<b>100%</b>	<b>323.602.664,33</b>	<b>100%</b>	<b>292.565.380,91</b>	<b>100%</b>

**REGIME PREVIDENCIÁRIO**

PATRIMÔNIO LÍQUIDO	2023	%	2022	%	2021	%
Patrimônio	-	0,00%	-	0,00%	-	0,00%
Reservas	-	0,00%	-	0,00%	-	0,00%
Lucros ou Prejuízos Acumulados	-	0,00%	-	0,00%	-	0,00%
<b>TOTAL</b>	<b>-</b>	<b>0,00%</b>	<b>-</b>	<b>0,00%</b>	<b>-</b>	<b>0,00%</b>

FONTE: Sistema de Administração de Finanças Públicas, Unidade Responsável: Secretaria Municipal de Planejamento



PREFEITURA MUNICIPAL DE NOVA VENÉCIA  
GABINETE DO PREFEITO

DEMONSTRATIVO V: ORIGEM E APLICAÇÃO DOS RECURSOS OBTIDOS COM A  
ALIENAÇÃO DE ATIVOS (LDO 2025)

AMF - Demonstrativo 5 (LRF, art.4º, §2º, inciso III)

RS 1,00

<u>RECEITAS REALIZADAS</u>	2023 (a)	2022 (b)	2021 (c)
<b>RECEITAS DE CAPITAL – ALIENAÇÃO DE ATIVOS (I)</b>	<b>63.875,95</b>	<b>33.921,66</b>	<b>21.425,29</b>
Alienação de Bens Móveis	13.600,00	0,00	0,00
Alienação de Bens Imóveis	11.728,86	0,00	13.013,95
Alienação de Bens Intangíveis	0,00	0,00	0,00
Rendimentos de Aplicações Financeiras	38.547,09	33.921,66	8.411,34

<u>DESPESAS EXECUTADAS</u>	2023 (d)	2022 (e)	2021 (f)
<b>APLICAÇÃO DOS RECURSOS DA ALIENAÇÃO DE ATIVOS (II)</b>	<b>0,00</b>	<b>0,00</b>	<b>0,00</b>
<b>DESPESAS DE CAPITAL</b>	<b>0,00</b>	<b>0,00</b>	<b>0,00</b>
Investimentos	0,00	0,00	0,00
Inversões Financeiras	0,00	0,00	0,00
Amortização da Dívida	0,00	0,00	0,00
<b>DESPESAS CORRENTES DOS REGIMES DE PREVIDÊNCIA</b>	<b>0,00</b>	<b>0,00</b>	<b>0,00</b>
Regime Geral de Previdência Social	0,00	0,00	0,00
Regime Próprio de Previdência dos Servidores	0,00	0,00	0,00

<u>SALDO FINANCEIRO</u>	2023 (g) = ((Ia - II d) + IIIh)	2022 (h) = ((Ib - II e) + IIIi)	2021 (i) = (Ic - II f)
<b>VALOR (III)</b>			

FONTE: Sistema de Administração de Finanças Públicas, Unidade Responsável: Secretaria Municipal de Planejamento



PREFEITURA MUNICIPAL DE NOVA VENÉCIA  
GABINETE DO PREFEITO

DEMONSTRATIVO VII: ESTIMATIVA DA COMPENSAÇÃO DA RENÚNCIA DE  
RECEITA (LDO 2025)

AMF – Demonstrativo 8 (LRF, art. 4º, § 2º, inciso V)

RS 1,00

Tributo	Modalidade	Setor/Programa/Beneficiário	Renúncia de Receita Prevista			Compensação
			2025	2026	2027	
Imposto sobre a Propriedade Predial e Territorial Urbana - Principal	Anistia	Setor de Finanças/Departamento de Tributação	220.000,00	250.000,00	280.000,00	Expectativa de maior arrecadação devido a redução dos impostos, das multas, juros e correção monetária
Imposto sobre a Propriedade Predial e Territorial Urbana - Principal	Isenção	Setor de Finanças/Departamento de Tributação	120.000,00	150.000,00	180.000,00	
"Impostos sobre Transm. "Inter Vivos" de Bens Imóveis e de Direitos Reais sobre Imóveis"	Anistia	Setor de Finanças/Departamento de Tributação	20.000,00	30.000,00	40.000,00	
Imposto sobre Serv. de Qualquer Natureza - ISSQN - Principal	Anistia	Setor de Finanças/Departamento de Tributação	30.000,00	40.000,00	50.000,00	
Taxas	Anistia	Setor de Finanças/Departamento de Tributação	250.000,00	270.000,00	300.000,00	
<b>TOTAL</b>			<b>640.000,00</b>	<b>740.000,00</b>	<b>850.000,00</b>	

FONTE: Sistema de Administração de Finanças Públicas, Unidade Responsável: Secretaria Municipal de Planejamento

DEMONSTRATIVO VIII: MARGEM DE EXPANSÃO DAS DESPESAS  
OBRIGATÓRIAS DE CARÁTER CONTINUADO (LDO 2025)

A estimativa da margem de expansão das despesas obrigatórias de caráter continuado é uma exigência introduzida pela Lei de Responsabilidade Fiscal – LRF, assegurando que não haverá criação de despesa classificada como obrigatória de caráter continuado, sem a devida fonte de financiamento responsável por sua cobertura.



**PREFEITURA MUNICIPAL DE NOVA VENÉCIA  
GABINETE DO PREFEITO**

**AMF – Demonstrativo 7 (LRF, art. 4º, § 2º, inciso V)**

**RS 1,00**

<b>EVENTOS</b>	<b>VALOR PREVISTO PARA 2025</b>
Aumento Permanente da Receita	345.915.000,00
(-) Transferências Constitucionais	298.062.267,00
(-) Transferências ao FUNDEB	30.690.000,00
Saldo Final do Aumento Permanente da Receita (I)	17.162.733,00
Redução Permanente de Despesa (II)	0,00
Margem Bruta (III) = (I) + (II)	17.162.733,00
Saldo Utilizado Margem Bruta (IV)	0,00
Novas DOCC (Despesa Obrigatória de Carater Continuado)	0,00
Novas DOCC geradas PPP (Parceria Público-Privada)	0,00
Margem Líquida de Expansão de DOCC (V) = (III - IV)	17.162.733,00

FONTE: Sistema de Administração de Finanças Públicas, Unidade Responsável: Secretaria Municipal de Planejamento

**Art. 2º** Esta lei entra em vigor na data de sua publicação, produzindo seus efeitos a partir do dia 01 de janeiro de 2025, revogadas as disposições em contrário.

**REGISTRE-SE, PUBLIQUE-SE, CUMPRA-SE.**

**GABINETE DO PREFEITO DE NOVA VENÉCIA-ES, 29 DE OUTUBRO DE 2024.**

**ANDRÉ WILER SILVA FAGUNDES  
PREFEITO**