



PREFEITURA MUNICIPAL DE NOVA VENÉCIA
GABINETE DO PREFEITO



CÂMARA MUNICIPAL DE NOVA VENÉCIA-ES	
PROTOCOLO Nº <u>29641/2023</u>	
Recebido em:	<u>26/10/2023</u>
Horário:	<u>10:32</u> horas
Rubrica:	<u>[Signature]</u>

PROJETO DE LEI Nº 87 DE 26 DE OUTUBRO DE 2023.

ALTERA O ANEXO I DA LEI Nº 3.758, DE 09 DE OUTUBRO DE 2023, QUE DISPÕE SOBRE A LEI DE DIRETRIZES ORÇAMENTÁRIAS (LDO) PARA O EXERCÍCIO DE 2024.

O PREFEITO DE NOVA VENÉCIA-ES, no uso de suas atribuições legais, FAZ saber que a Câmara Municipal de Nova Venécia-ES, APROVA e ele SANCIONA a seguinte Lei:


Art. 1º O Anexo I da Lei nº 3.758, de 09 de outubro de 2023, que dispõe sobre a Lei de Diretrizes Orçamentárias (LDO), para o exercício de 2024, passa a vigorar com a seguinte redação:

ANEXO I – METAS FISCAIS

A Lei Complementar Federal nº 101, de 4 de maio de 2000 (LRF), estabelece, em seu artigo 4º, §§1º e 2º, que integrará a Lei de Diretrizes Orçamentárias (LDO) o Anexo de Metas Fiscais (AMF). Em cumprimento a essa determinação legal, o referido anexo inclui os seguintes demonstrativos:

Demonstrativo I: Metas Anuais (LRF, Art. 4º, § 1º)

Estabelece metas anuais, em valores correntes e constantes, relativas à receita, despesa, resultado nominal e primário e montante da dívida pública, para o exercício a que se referirem e para os



**PREFEITURA MUNICIPAL DE NOVA VENÉCIA
GABINETE DO PREFEITO**

dois seguintes.

Demonstrativo II: Avaliação do Cumprimento das Metas Fiscais do Exercício Anterior (LRF, Art. 4º, § 2º, Inciso I)

Compara as metas fixadas e resultado obtido no exercício financeiro do segundo ano anterior ao ano de referência da LDO, incluindo análise dos fatores determinantes para o alcance ou não dos valores estabelecidos como metas.

Demonstrativo III: Metas Fiscais Atuais comparadas com as Fixadas nos três Exercícios Anteriores (LRF, Art. 4º, § 2º, Inciso II)

Estabelece as metas Anuais, instruídas com memória e metodologia de cálculo que justifiquem os resultados pretendidos, comparadas com as metas fiscais fixadas nos três exercícios anteriores, com valores demonstrados a preços correntes e constantes.

Demonstrativo IV: Evolução do Patrimônio Líquido (LRF, Art. 4º, § 2º, Inciso III)

Contém demonstrativos da evolução do Patrimônio Líquido dos últimos três exercícios anteriores ao ano de edição da respectiva Lei de Diretrizes Orçamentárias.

Demonstrativo V: Origem e Aplicação dos Recursos obtidos com a Alienação de Bens Ativos (LRF, Art. 4º, § 2º, Inciso III)

Estabelece a origem e a aplicação dos recursos obtidos com a alienação de ativos, sendo vedada a aplicação de receita de capital derivada da alienação de bens e direitos que integram o patrimônio público para o financiamento de despesas correntes, salvo se destinada por lei ao Regime Geral de Previdência Social (RGPS) ou ao Regime Próprio de Previdência Social (RPPS).

Demonstrativo VII: Estimativa da Compensação da Renúncia de Receita Ativos (LRF, Art. 4º)



**PREFEITURA MUNICIPAL DE NOVA VENÉCIA
GABINETE DO PREFEITO**

§ 2º, Inciso V)

A Renúncia compreende incentivos fiscais, anistia, remissão, subsídio, crédito presumido, concessão de isenção em caráter não geral, alteração da alíquota ou modificação de base de cálculo que implique na redução discriminada de tributos ou contribuições, e outros benefícios que correspondam a tratamento diferenciado.

Demonstrativo VIII: Margem de Expansão das Despesas Obrigatórias de Caráter Continuado (LRF, Art. 4º, § 2º, Inciso V)

Estabelece a margem de expansão das despesas de caráter continuado acompanhado de análise técnica.

Os conceitos adotados na composição dos índices e valores do Anexo de Metas Fiscais tiveram como base a Portaria STN nº 1.447, de 14 de junho de 2022, e suas alterações, que aprova a 13ª edição do Manual de Demonstrativos Fiscais – MDF, aplicado à União, aos Estados, ao Distrito Federal e aos Municípios, conforme a seguir:

Receita Total – Registra os valores estimados de Receita Total, exceto a receita extraordinária.

Receitas Primárias – Correspondem ao total das receitas orçamentárias deduzidas as operações de crédito, as provenientes de rendimentos de aplicação financeiras e as receitas de alienação de bens. O resultado dessa operação será utilizado para o cálculo do resultado primário.

Despesa Total – Registra os valores fixados de Despesa Total Paga, exceto a despesa extraordinária.

Despesas Primárias – Correspondem ao total das despesas orçamentárias deduzidas as despesas com juros e amortização da dívida interna e externa. O resultado dessa operação será utilizado para o cálculo do resultado primário.

Resultado Primário – É o resultado da diferença entre as receitas Primárias e as Despesas



**PREFEITURA MUNICIPAL DE NOVA VENÉCIA
GABINETE DO PREFEITO**

Primárias. Representa a economia fiscal que o governo se disporá a alcançar, o esforço do gestor com o objetivo de amortizar a dívida pública.

Resultado Nominal – Representa a variação da Dívida Consolidada Líquida (DCL) em dado período e pode ser obtido a partir do resultado primário por meio da soma da conta de juros (juros ativos menos juros passivos).

Dívida Pública Consolidada – Corresponde ao montante total apurado: das obrigações financeiras, inclusive as decorrentes de emissão de títulos, assumidas em virtude de leis, contratos, convênios ou tratados; das obrigações financeiras, assumidas em virtude da realização de operações de crédito para amortização em prazo superior a doze meses, ou que, embora de prazo inferior a doze meses, tenham constado como receitas no Orçamento; dos precatórios judiciais emitidos a partir de 5 de maio de 2000 e não pagos durante a execução do Orçamento em que houverem sido incluídos.

Dívida Consolidada Líquida (DCL) – Corresponde à dívida pública consolidada, deduzidos os valores que compreendem o ativo disponível e os haveres financeiros, líquidos dos Restos a Pagar Processados.

Valores a Preços Correntes – Identifica os valores das metas fiscais tomando como base o cenário macroeconômico, de forma que os valores apresentados sejam claramente fundamentados, para os três exercícios orçamentários anteriores ao ano de referência da LDO, para o exercício financeiro a que se refere à LDO e para os dois exercícios seguintes.

Valores a Preços Constantes – Identifica os valores a preços constantes, que equivalem aos valores correntes abstraídos da variação do poder aquisitivo da moeda, ou seja, expurgando os índices de inflação ou deflação aplicados no cálculo do valor corrente, trazendo os valores das metas anuais para valores praticados no ano anterior ao ano de referência da LDO, para os três exercícios orçamentários anteriores ao ano de referência da LDO, para o exercício orçamentário a que se refere à LDO e para os dois exercícios seguintes.



**PREFEITURA MUNICIPAL DE NOVA VENÉCIA
GABINETE DO PREFEITO**

Demonstrativo I: Metas Anuais (LRF, Art. 4º, § 1º)

Parâmetros aplicados para estabelecer as Metas Anuais

Seguem abaixo os parâmetros macroeconômicos adotados inicialmente para estabelecer as metas anuais na LDO 2024, utilizados no cálculo dos índices e dos valores correntes e constantes para os exercícios de 2024, 2025 e 2026. No entanto, para o exercício de 2024 a revisão se faz necessária tendo em vista os valores apurados quando da conclusão de elaboração da Lei Orçamentária Anual – LOA/2024, a fim de compatibilizar a LDO e LOA. Para os exercícios de 2025 e 2026 mantêm-se os parâmetros ora vigentes, os quais são: o Índice Nacional de Preços ao Consumidor Amplo – IPCA em 4,11% em 2024, 3,90% em 2025 e 4,00% em 2026, o Produto Interno Bruto – PIB Nacional, conforme expectativa do Banco Central do Brasil, em 1,47% para 2024, 1,70% para 2025 e 1,80% para 2026, o Crescimento do PIB Estadual estimado em 1,47% para 2024, 1,70% para 2025 e 1,80% para 2026, e a taxa de câmbio em R\$ 5,30 para 2024, R\$ 5,30 para 2025 e R\$ 5,40 para 2026, conforme a seguir:

ÍNDICES	ANOS		
	2024	2025	2026
IPCA (%)*	4,11	3,90	4,00
CRESCIMENTO DO PIB NACIONAL/BACEN (%)*	1,47	1,70	1,80
CRESCIMENTO DO PIB ESTADUAL (%)**	1,47	1,70	1,80
CAMBIO (R\$/U\$\$ - média)*	5,30	5,30	5,40

* FONTE: BANCO CENTRAL DO BRASIL / EXPECTATIVAS DE MERCADO / PROJEÇÕES DO DIA 17/03/2023

** PARÂMETROS ESTABELECIDOS PELA SECRETARIA DE ESTADIA DA FAZENDA – SEFAZ



PREFEITURA MUNICIPAL DE NOVA VENÉCIA
GABINETE DO PREFEITO

METAS ANUAIS
2024

AMF – Demonstrativo 1 (LRF, art. 4º, § 1º)

R\$ 1,00

ESPECIFICAÇÃO	2024				2025				2026			
	Valor Corrente (a)	Valor Constante	% PIB (a / PIB) X 100	% RCL (a / RCL) X 100	Valor Corrente (b)	Valor Constante	% PIB (b / PIB) X 100	% RCL (b / RCL) X 100	Valor Corrente (c)	Valor Constante	% PIB (c / PIB) X 100	% RCL (c / RCL) X 100
Receita Total	263.355.100,00	252.909.920,29	0,144	117,816	294.151.182,33	271.619.778,47	0,158	126,654	295.153.021,73	261.408.804,76	0,156	122,197
Receitas Primárias (I)	259.030.940,67	248.757.265,60	0,142	115,882	292.279.146,21	269.891.136,64	0,157	125,848	293.780.426,48	260.193.135,40	0,155	121,629
Receitas Primárias Correntes	219.638.242,84	210.926.959,42	0,120	98,259	220.370.014,88	203.490.103,79	0,119	94,886	221.120.565,53	195.840.321,76	0,117	91,547
Impostos, Taxas e Contribuições de Melhoria	19.002.014,00	18.248.356,86	0,010	8,501	20.684.975,24	19.100.546,69	0,011	8,906	20.755.425,49	18.382.501,86	0,011	8,593
Contribuições	5.020.100,00	4.820.992,99	0,003	2,246	4.750.764,72	4.386.865,46	0,003	2,046	4.766.945,18	4.221.950,48	0,003	1,974
Transferências Correntes	193.616.019,84	185.936.828,81	0,106	86,617	193.613.012,23	178.782.635,08	0,104	83,365	194.272.432,14	172.061.678,33	0,103	80,431
Demais Receitas Primárias Correntes	2.000.109,00	1.920.780,76	0,001	0,895	1.321.262,69	1.220.056,56	0,001	0,569	1.325.762,72	1.174.191,09	0,001	0,549
Receitas Primárias de Capital	39.392.697,83	37.830.306,19	0,022	17,623	71.909.131,33	66.401.032,85	0,039	30,962	72.659.860,95	64.352.813,65	0,038	30,082
Despesa Total	263.355.100,00	252.909.920,29	0,144	117,816	294.151.182,33	271.619.778,47	0,158	126,654	295.153.021,73	261.408.804,76	0,156	122,197
Despesas Primárias (II)	260.455.100,00	250.124.939,98	0,143	116,519	292.777.082,33	270.350.931,83	0,158	126,062	293.774.241,73	260.187.657,74	0,155	121,627
Despesas Primárias Correntes	198.158.837,14	190.299.469,07	0,109	88,650	176.828.979,50	163.284.226,36	0,095	76,138	177.431.235,24	157.145.899,64	0,094	73,459
Pessoal e Encargos Sociais	106.711.777,26	102.479.378,91	0,058	47,739	71.814.166,56	66.313.342,20	0,039	30,921	72.058.755,96	63.820.431,71	0,038	29,833
Outras Despesas Correntes	91.447.059,88	87.820.090,16	0,050	40,910	105.014.812,94	96.970.884,16	0,057	45,217	105.372.479,28	93.325.467,93	0,056	43,626
Despesas Primárias de Capital	62.296.262,86	59.825.470,91	0,034	27,869	115.948.102,83	107.066.705,48	0,062	49,924	116.343.006,49	103.041.758,10	0,062	48,168
Pagamento de Restos a Pagar de Despesas Primárias	0,00	0,00	0,000	0,000	0,00	0,00	0,000	0,000	0,00	0,00	0,000	0,000
Resultado Primário (III) = (I - II)	-1.424.159,33	-1.367.674,38	-0,001	-0,637	-497.936,12	-459.795,19	0,000	-0,214	6.184,75	5.477,66	0,000	0,003
Juros, Encargos e Variações Monetárias Ativos (IV)	0,00	0,00	0,000	0,000	0,00	0,00	0,000	0,000	0,00	0,00	0,000	0,000
Juros, Encargos e Variações Monetárias Passivos (V)	0,00	0,00	0,000	0,000	0,00	0,00	0,000	0,000	0,00	0,00	0,000	0,000
Resultado Nominal - (VI) = (III + (IV - V))	-1.424.159,33	-1.367.674,38	-0,001	-0,637	-497.936,12	-459.795,19	0,000	-0,214	6.184,75	5.477,66	0,000	0,003
Dívida Pública Consolidada	10.687.190,00	10.263.315,09	0,006	4,781	11.018.500,00	10.174.504,50	0,006	4,744	11.459.240,00	10.149.129,47	0,006	4,744
Dívida Consolidada Líquida	-38.536.520,00	-37.008.086,05	-0,021	-17,240	-39.731.150,00	-36.687.821,81	-0,021	-17,107	-41.320.396,00	-36.596.323,04	-0,022	-17,107
Receitas Primárias Advindas de PPP (VII)	0,00	0,00	0,000	0,000	0,00	0,00	0,000	0,000	0,00	0,00	0,000	0,000





PREFEITURA MUNICIPAL DE NOVA VENÉCIA
GABINETE DO PREFEITO

Despesas Primárias Advindas de PPP (VIII)	0,00	0,00	0,000	0,000	0,00	0,00	0,000	0,000	0,00	0,00	0,000	0,000			
Impacto do Saldo das PPP (IX) = (VII - VIII)	0,00	0,00	0,000	0,000	0,00	0,00	0,000	0,000	0,00	0,00	0,000	0,000			
VARIÁVEIS					2024					2025					2026
PIB real (crescimento % anual)					1,47					1,70					1,80
Taxa real de juro implícito sobre a dívida líquida do Governo (média % anual)					7,20					7,43					7,65
Câmbio (R\$/US\$ - Final do Ano)					5,30					5,30					5,40
Inflação Média (% anual) projetada com base em índice oficial de inflação					4,13					4,00					4,26
Projeção do PIB do Estado - R\$ 1,00					182.631.955.000,00					185.736.698.000,00					189.079.959.000,00
Receita Corrente Líquida - RCL					223.530.349,19					232.248.032,81					241.537.954,12

Metodologia de Cálculo dos Valores Constantes:

2024	2025	2026
Valor Corrente / 1,0413	Valor Corrente / 1,0830	Valor Corrente / 1,1291

FONTE: Sistema de Administração de Finanças Públicas, Unidade Responsável: Secretaria Municipal de Planejamento





**PREFEITURA MUNICIPAL DE NOVA VENÉCIA
GABINETE DO PREFEITO**

Receitas Primárias (I) =	Receita Total Receita Patrimonial (-) Alienação de Bens (-) Operações de Crédito Amortização de Empréstimos
Despesas Primárias (II) =	Despesa Total Juros e Encargos da Dívida (-) Amortização da Dívida e Aquisição de Títulos de Capital Já Integralizado (-)
Resultado Primário (III) =	Receitas Primárias (I) Despesas Primárias (II) (-)
Resultado Nominal =	Saldo da Dívida Fiscal de Determinado Ano Saldo da Dívida Fiscal do Ano Anterior (-)
Dívida Consolidada Líquida (DCL) =	Dívida Pública Consolidada Ativo Disponível (-) Haveres Financeiros (-) Restos a Pagar Processados (+)
Dívida Fiscal Líquida =	Dívida Consolidada Líquida Receitas de Privatizações (+) Passivos Reconhecidos (-)
Valores a Preços Correntes =	Reajuste pelo IPCA
Índice para Deflação de Preços Correntes	
	Ano Base 2023 = 1,00000
	Ano 2024 = $1 + \text{IPCA } 2024 / 100$
	Ano 2025 = $((1 + (\text{IPCA } 2024 / 100)) * ((1 + (\text{IPCA } 2025 / 100)))$
	Ano 2026 = $((1 + (\text{IPCA } 2024 / 100)) * ((1 + (\text{IPCA } 2025 / 100))) * ((1 + (\text{IPCA } 2026 / 100)))$
Valores a Preços Constantes	
	Ano 2023 Valor Corrente
	Ano 2024 Valor Corrente / Índice para inflação
	Ano 2025 Valor Corrente / Índice para inflação
	Ano 2026 Valor Corrente / Índice para inflação

Memória e Metodologia de Cálculo das Metas Anuais de Resultado Primário

Os valores para o exercício de 2024 basearam-se na Lei Orçamentária Anual – LOA do referido exercício.



**PREFEITURA MUNICIPAL DE NOVA VENÉCIA
GABINETE DO PREFEITO**

As receitas para os exercícios de 2025 e 2026 foram estimadas considerando o comportamento da arrecadação do exercício de 2022. Foram também ponderadas as circunstâncias de ordem conjuntural (cenário econômico) e específicas que afetam o desempenho de cada fonte de receita.

Os saldos da Dívida Pública Contratual foram projetados com base no fechamento do último exercício, 31 de dezembro de 2022, seguindo a periodicidade e as condições de pagamentos prefixados contratualmente dos contratos.


O cálculo da Meta de Resultado Nominal, que indica a variação da dívida fiscal líquida entre o exercício corrente e o anterior, é resultado da composição da dívida pública consolidada, deduzidas as receitas de ativo disponível, haveres financeiros e passivos reconhecidos, acrescidas dos valores de restos a pagar e as receitas de privatizações.

Os valores da coluna “% PIB” são calculados mediante a aplicação do cálculo dos valores correntes divididos pelo PIB Estadual, multiplicados por 100.

Demonstrativo II: Avaliação do Cumprimento das Metas Fiscais do Exercício Anterior

(LRF, Art 4º, § 2º, Inciso I)

O resultado primário é obtido a partir das receitas primárias, subtraídas das despesas primárias, cuja metodologia de cálculo consiste em deduzir da receita total as receitas de rendimentos financeiros, operações de crédito e alienação de bens, e da despesa total deduz-se o pagamento de juros, encargos e amortizações da dívida.



PREFEITURA MUNICIPAL DE NOVA VENÉCIA
GABINETE DO PREFEITO

AVALIAÇÃO DO CUMPRIMENTO DAS METAS FISCAIS DO EXERCÍCIO
2024

AMF – Demonstrativo 2 (LRF, art. 4º, §2º, inciso I)

R\$ 1,00

ESPECIFICAÇÃO	Metas Previstas em 2022 (a)	% PIB	% RCL	Metas Realizadas em 2022 (b)	% PIB	% RCL	Variação	
							Valor (c) = (b-a)	% (c/a) x 100
Receita Total	178.689.700,00	0,121	83,225	217.919.940,25	0,122	101,497	39.230.240,25	21,954
Receitas Primárias (I)	150.435.629,59	0,102	70,066	211.219.163,67	0,118	98,376	60.783.534,08	40,405
Despesa Total	178.689.700,00	0,121	83,225	217.919.940,25	0,122	101,497	39.230.240,25	21,954
Despesas Primárias (II)	160.822.550,00	0,109	74,904	197.946.732,06	0,111	92,194	37.124.182,06	23,084
Resultado Primário (III) = (I - II)	-10.386.920,41	-0,007	-4,838	13.272.431,61	0,007	6,182	23.659.352,02	-227,780
Resultado Nominal	-10.386.920,41	-0,007	-4,838	19.876.137,59	0,011	9,257	30.263.058,00	-291,357
Dívida Pública Consolidada	4.079.060,00	0,003	1,900	13.057.994,25	0,007	6,082	8.978.934,25	220,123
Dívida Consolidada Líquida	14.295.920,00	0,010	6,658	-54.830.977,61	-0,031	-25,538	-69.126.897,61	-483,543
Receita Total	178.689.700,00	0,121	83,225	217.919.940,25	0,122	101,497	39.230.240,25	21,954

Nota: PIB Estadual Previsto e Realizado para 2022

ESPECIFICAÇÃO	VALOR
Previsão do PIB Estadual para 2022	147.261.260.000,00
Valor efetivo (realizado) do PIB Estadual para 2022	178.416.097.000,00

FONTE: Sistema de Administração de Finanças Públicas, Unidade Responsável: Secretaria Municipal de Planejamento

**Demonstrativo III: Metas Fiscais Atuais Comparadas com as Fixadas nos Três Exercícios
Anteriores (LRF, Art 4º, § 2º, Inciso II)**

A elaboração dos cálculos de projeção das metas fiscais para o exercício de 2024 baseou-se pela Lei Orçamentária Anual – LOA/2024, e, para os exercícios de 2025 e 2026, teve como base a receita arrecadada de 2022.



**PREFEITURA MUNICIPAL DE NOVA VENÉCIA
GABINETE DO PREFEITO**

METAS FISCAIS ATUAIS COMPARADAS COM AS FIXADAS NOS TRES EXERCÍCIOS ANTERIORES – 2024

AMF – Demonstrativo 3 (LRF, art. 4º, §2º, inciso II)

R\$ 1,00

ESPECIFICAÇÃO	VALORES A PREÇOS CORRENTES										
	2021	2022	%	2023	%	2024	%	2025	%	2026	%
Receita Total	155.755.740,00	178.689.700,00	14,72	312.562.565,00	43,43	263.355.100,00	-15,74	294.151.182,33	11,69	295.153.021,73	0,34
Receitas Primárias (I)	152.556.240,00	150.435.629,59	-1,39	306.058.989,00	44,90	259.030.940,67	-15,37	292.279.146,21	12,84	293.780.426,48	0,51
Despesa Total	155.755.740,00	178.689.700,00	14,72	312.562.565,00	43,43	263.355.100,00	-15,74	294.151.182,33	11,69	295.153.021,73	0,34
Despesas Primárias (II)	155.009.690,00	160.822.550,00	3,75	309.462.565,00	56,34	260.455.100,00	-15,84	292.777.082,33	12,41	293.774.241,73	0,34
Resultado Primário (III) = (I – II)	-2.453.450,00	-10.386.920,41	323,36	-3.403.576,00	-125,64	-1.424.159,33	-58,16	-497.936,12	-65,04	6.184,75	-101,24
Resultado Nominal	-2.453.450,00	-10.386.920,41	323,36	-3.403.576,00	-117,12	-1.424.159,33	-58,16	-497.936,12	-65,04	6.184,75	-101,24
Dívida Pública Consolidada	4.779.060,00	4.079.060,00	-14,65	10.314.830,00	-21,01	10.687.190,00	3,61	11.018.500,00	3,10	11.459.240,00	4,00
Dívida Consolidada Líquida	-11.674.180,00	14.295.920,00	-222,46	-37.193.820,00	-32,17	-38.536.520,00	3,61	-39.731.150,00	-3,10	-41.320.396,00	4,00


ESPECIFICAÇÃO	VALORES A PREÇOS CONSTANTES										
	2021	2022	%	2023	%	2024	%	2025	%	2026	%
Receita Total	172.600.770,01	187.177.460,75	32,25	312.562.565,00	36,93	252.909.920,29	-19,09	271.619.778,47	7,40	261.408.804,76	-3,76
Receitas Primárias (I)	169.055.243,12	157.581.322,00	30,88	306.058.989,00	38,33	248.757.265,60	-18,72	269.891.136,64	8,50	260.193.135,40	-3,59
Despesa Total	172.600.770,01	187.177.460,75	32,25	312.562.565,00	36,93	252.909.920,29	-19,09	271.619.778,47	7,40	261.408.804,76	-3,76
Despesas Primárias (II)	171.774.034,48	168.461.621,13	20,71	309.462.565,00	49,25	250.124.939,98	-19,18	270.350.931,83	8,09	260.187.657,74	-3,76
Resultado Primário (III) = (I – II)	-2.718.791,35	-10.880.299,13	-611,36	-3.403.576,00	-124,48	-1.367.674,38	-59,82	-459.795,19	-66,38	5.477,66	-101,19
Resultado Nominal	-2.718.791,35	-10.880.299,13	-865,79	-3.403.576,00	-116,35	-1.367.674,38	-59,82	-459.795,19	-66,38	5.477,66	-101,19
Dívida Pública Consolidada	5.295.916,77	4.272.815,35	158,28	10.314.830,00	-24,59	10.263.315,09	-0,50	10.174.504,50	-0,86	10.149.129,47	-0,25
Dívida Consolidada Líquida	-12.936.746,07	14.974.976,20	343,97	-37.193.820,00	-35,24	-37.008.086,05	-0,50	-36.687.821,81	-0,86	-36.596.323,04	-0,25

Metodologia de Cálculo dos Valores Constantes:

ÍNDICES DE INFLAÇÃO					
2021	2022	2023*	2024	2025	2026
10,06	5,79	4,75	4,13	4,00	4,26

FONTE: Sistema de Administração de Finanças Públicas, Unidade Responsável: Secretaria Municipal de Planejamento





**PREFEITURA MUNICIPAL DE NOVA VENÉCIA
GABINETE DO PREFEITO**

Dados importantes:

IPCA 2021 = 3,50

IPCA 2022 = 3,61

IPCA 2023 = 3,51

IPCA 2024 = 4,11

IPCA 2025 = 3,90

IPCA 2026 = 4,00

Demonstrativo IV: Evolução do Patrimônio Líquido (LRF, ART. 4º, § 2º, inciso III)

**EVOLUÇÃO DO PATRIMÔNIO LÍQUIDO
2024**

AMF – Demonstrativo 4 (LRF, art.4º, §2º, inciso III)

R\$ 1,00

PATRIMÔNIO LÍQUIDO	2022	%	2021	%	2020	%
Patrimônio/Capital	0,00	0,000	0,00	0,000	0,00	0,000
Reservas	0,00	0,000	0,00	0,000	0,00	0,000
Resultado Acumulado	323.602.664,33	100,000	292.565.380,91	100,000	262.114.763,50	100,000
TOTAL	323.602.664,33	100%	292.565.380,91	100%	262.114.763,50	100%

REGIME PREVIDENCIÁRIO

PATRIMÔNIO LÍQUIDO	2022	%	2021	%	2020	%
Patrimônio	-	0,00%	-	0,00%	-	0,00%
Reservas	-	0,00%	-	0,00%	-	0,00%
Lucros ou Prejuízos Acumulados	-	0,00%	-	0,00%	-	0,00%
TOTAL	-	0,00%	-	0,00%	-	0,00%

FONTE: Sistema de Administração de Finanças Públicas, Unidade Responsável: Secretaria Municipal de Planejamento



PREFEITURA MUNICIPAL DE NOVA VENÉCIA
GABINETE DO PREFEITO

Demonstrativo V: Origem e Aplicação dos Recursos Obtidos com a Alienação de Ativos
(LRF, art. 4º, § 2º, inciso III)

ORIGEM E APLICAÇÃO DOS RECURSOS OBTIDOS COM A ALIENAÇÃO DE
ATIVOS
2024

AMF – Demonstrativo 5 (LRF, art.4º, §2º, inciso III)

RS 1,00

RECEITAS REALIZADAS	2022 (a)	2021 (b)	2020 (c)
RECEITAS DE CAPITAL – ALIENAÇÃO DE ATIVOS (I)	33.921,66	21.425,29	85.179,56
Alienação de Bens Móveis	0,00	0,00	0,00
Alienação de Bens Imóveis	0,00	13.013,95	83.770,89
Alienação de Bens Intangíveis	0,00	0,00	0,00
Rendimentos de Aplicações Financeiras	33.921,66	8.411,34	1.408,67

DESPESAS EXECUTADAS	2022 (d)	2021 (e)	2020 (f)
APLICAÇÃO DOS RECURSOS DA ALIENAÇÃO DE ATIVOS (II)	30.185.495,19	23.482.202,33	24.882.052,54
DESPESAS DE CAPITAL	12.537.745,44	9.149.745,72	12.040.136,41
Investimentos	11.118.437,31	7.499.285,03	11.659.646,55
Inversões Financeiras	0,00	0,00	0,00
Amortização da Dívida	1.419.308,13	1.650.460,69	380.489,86
DESPESAS CORRENTES DOS REGIMES DE PREVIDÊNCIA	17.647.749,75	14.332.456,61	12.841.916,13
Regime Geral de Previdência Social	17.647.749,75	14.332.456,61	12.841.916,13
Regime Próprio de Previdência dos Servidores	0,00	0,00	0,00

SALDO FINANCEIRO	2022 (g) = ((Ia - II d) + III h)	2021 (h) = ((Ib - II e) + III i)	2020 (i) = (Ic - II f)
VALOR (III)	-78.409.223,55	-48.257.650,02	-24.796.872,98

FONTE: Sistema de Administração de Finanças Públicas, Unidade Responsável: Secretaria Municipal de Planejamento



PREFEITURA MUNICIPAL DE NOVA VENÉCIA
GABINETE DO PREFEITO

Demonstrativo VII: Estimativa da Compensação da Renúncia de Receita
(LRF, art. 4º, § 2º, Inciso V)

ESTIMATIVA DA COMPENSAÇÃO DA RENÚNCIA DE RECEITA
2024

AMF – Demonstrativo 8 (LRF, art. 4º, § 2º, inciso V)


R\$ 1,00

Tributo	Modalidade	Setor/Programa/Beneficiário	Renúncia da Receita Prevista			Compensação
			2024	2025	2026	
IMPOSTOS: IPTU, ISSQN, ITBI, IPVA, Taxa de Coleta de Lixo, Resíduos Sólidos, Contribuição para o custeio de iluminação Pública e Multas, Juros e Correção Monetária.	Descontos/anistia/isenção e outros benefícios previstos em lei	Secretaria de Finanças/Departamento de Tributação	600.000,00	700.000,00	800.000,00	Expectativa de maior arrecadação devido à redução dos impostos das multas, juros e correção monetária.
TOTAL			600.000,00	700.000,00	800.000,00	

FONTE: Sistema de Administração de Finanças Públicas, Unidade Responsável: Secretaria Municipal de Planejamento

Demonstrativo VIII: Margem de Expansão das Despesas Obrigatórias de Caráter
Continuado (LRF, Art. 4º, § 2º, Inciso V)

A estimativa da margem de expansão das despesas obrigatórias de caráter continuado é uma exigência introduzida pela Lei de Responsabilidade Fiscal – LRF, assegurando que não haverá criação de despesa classificada como obrigatória de caráter continuado, sem a devida fonte de financiamento responsável por sua cobertura.



**PREFEITURA MUNICIPAL DE NOVA VENÉCIA
GABINETE DO PREFEITO**

**MARGEM DE EXPANSÃO DAS DESPESAS OBRIGATÓRIAS DE CARÁTER
CONTINUADO
2024**

AMF – Demonstrativo 7 (LRF, art. 4º, § 2º, inciso V)

RS 1,00

EVENTOS	VALOR PREVISTO PARA 2024
Aumento Permanente da Receita	-
(-) Transferências Constitucionais	-
(-) Transferências ao FUNDEB	-
Saldo Final do Aumento Permanente de Receita (I)	-
Redução Permanente de Despesa (II)	-
Margem Bruta (III) = (I+II)	-
Saldo Utilizado da Margem Bruta (IV)	-
Novas DOCC	-
Novas DOCC geradas por PPP	-
Margem Líquida de Expansão de DOCC (V) = (III-IV)	-

FONTE: Sistema de Administração de Finanças Públicas, Unidade Responsável: Secretaria Municipal de Planejamento

Art. 2º Esta lei entra em vigor na data de sua publicação, produzindo seus efeitos a partir de 1º de janeiro de 2024.

REGISTRE-SE, PUBLIQUE-SE, CUMPRA-SE.

GABINETE DO PREFEITO DE NOVA VENÉCIA-ES, 26 DE OUTUBRO DE 2023.

**ANDRÉ WILER SILVA FAGUNDES
PREFEITO**



**PREFEITURA MUNICIPAL DE NOVA VENÉCIA
GABINETE DO PREFEITO**

JUSTIFICATIVA

Senhor Presidente;

Senhores Vereadores;

Temos a honra de submeter à elevada consideração de Vossas Excelências o presente Projeto de Lei que altera o anexo I da Lei nº 3.758, de 09 de outubro de 2023, que dispõe sobre a Lei de Diretrizes Orçamentárias (LDO) para o exercício de 2024.

A Lei de Diretrizes Orçamentárias (LDO) tem como objetivo estabelecer as diretrizes, prioridades e metas da Administração, orientando a elaboração da proposta orçamentária para cada exercício.

Por sua vez, Orçamento Público é um instrumento de planejamento e execução das finanças públicas, ou seja, é a previsão das receitas e a fixação das despesas públicas para cada exercício financeiro.

A presente proposição visa compatibilizar os valores do exercício de 2024 à Lei Orçamentária Anual, anteriormente previstos quando da elaboração do projeto de lei original da Lei de Diretrizes Orçamentárias – LDO. Destaca-se que os referidos instrumentos de gestão pública terão vigência a partir de 01 de janeiro de 2024.

A revisão torna-se necessária considerando que os valores projetados inicialmente apresentam-se elevados à realidade atual quando da conclusão da elaboração da Lei Orçamentária Anual – LOA/2024. Logo, as metas anuais estabelecidas anteriormente estão superiores ao novo valor previsto apurado, tornando-se assim incompatíveis.

Feitas essas ponderações e, ciente de que o Projeto de Lei ora apresentado está em consonância com a legislação em vigor, estamos convictos de que Vossas Excelências saberão



**PREFEITURA MUNICIPAL DE NOVA VENÉCIA
GABINETE DO PREFEITO**

reconhecer a sua relevância, requeremos o apoio dos nobres Vereadores para aprovação da presente propositura.

É a justificativa.

GABINETE DO PREFEITO DE NOVA VENÉCIA-ES, 26 DE OUTUBRO DE 2023.


**ANDRÉ WILER SILVA FAGUNDES
PREFEITO**