




Câmara Municipal de Nova Venécia
Estado do Espírito Santo

AUTÓGRAFO DO PROJETO DE LEI Nº 96/2025

ALTERA O ANEXO I DA LEI Nº 3.875, DE 13 DE OUTUBRO DE 2025, QUE DISPÕE SOBRE A LEI DE DIRETRIZES ORÇAMENTÁRIAS (LDO) PARA O EXERCÍCIO DE 2026, E DÁ OUTRAS PROVIDÊNCIAS.



O PRESIDENTE DA CÂMARA MUNICIPAL DE NOVA VENÉCIA, Estado do Espírito Santo, no uso da sua atribuição prevista no inciso IV-A, do art. 39, combinado com o art. 206, do Regimento Interno, faz saber que o Plenário aprovou, por maioria, na Sessão Ordinária de 16 de dezembro de 2025, dispensado da fase de redação final nos termos do parágrafo único do art. 215 do Regimento Interno, o seguinte projeto de lei

Art. 1º O Anexo I da Lei nº 3.875, de 13 de outubro de 2025, que dispõe sobre a Lei de Diretrizes Orçamentárias – LDO, para o exercício de 2026, passa a vigorar com a seguinte redação:

ANEXO I – METAS FISCAIS

A Lei Complementar Federal nº 101, de 4 de maio de 2000 (LRF), estabelece, em seu artigo 4º, §§1º e 2º, que integrará a Lei de Diretrizes Orçamentárias – LDO o Anexo de Metas Fiscais – AMF. Em cumprimento a essa determinação legal, o referido anexo inclui os seguintes demonstrativos:

DEMONSTRATIVO I: METAS ANUAIS (LRF, ART. 4º, § 1º): Estabelece metas anuais, em valores correntes e constantes, relativas à receita, despesa, resultado nominal e primário e montante da dívida pública, para o exercício a que se referirem e para os dois seguintes.

DEMONSTRATIVO II: AVALIAÇÃO DO CUMPRIMENTO DAS METAS FISCAIS DO EXERCÍCIO ANTERIOR (LRF, ART. 4º, § 2º, INCISO I): Compara as metas fixadas e resultado obtido no exercício financeiro do segundo ano anterior ao ano de referência da LDO, incluindo análise dos fatores determinantes para o alcance ou não dos valores estabelecidos como metas.





Câmara Municipal de Nova Venécia **Estado do Espírito Santo**

DEMONSTRATIVO III: METAS FISCAIS ATUAIS COMPARADAS COM AS FIXADAS NOS TRÊS EXERCÍCIOS ANTERIORES (LRF, ART. 4º, § 2º, INCISO II): Estabelece as Metas Anuais, instruídas com memória e metodologia de cálculo que justifiquem os resultados pretendidos, comparadas com as metas fiscais fixadas nos três exercícios anteriores, com valores demonstrados a preços correntes e constantes.

DEMONSTRATIVO IV: EVOLUÇÃO DO PATRIMÔNIO LÍQUIDO (LRF, ART. 4º, § 2º, INCISO III): Contém demonstrativos da evolução do Patrimônio Líquido dos últimos três exercícios anteriores ao ano de edição da respectiva Lei de Diretrizes Orçamentárias.

DEMONSTRATIVO V: ORIGEM E APLICAÇÃO DOS RECURSOS OBTIDOS COM A ALIENAÇÃO DE BENS ATIVOS (LRF, ART. 4º, § 2º, INCISO III): Estabelece a origem e a aplicação dos recursos obtidos com a alienação de ativos, sendo vedada a aplicação de receita de capital derivada da alienação de bens e direitos que integram o patrimônio público para o financiamento de despesas correntes, salvo se destinada por lei ao Regime Geral de Previdência Social (RGPS) ou ao Regime Próprio de Previdência Social (RPPS).

DEMONSTRATIVO VII: ESTIMATIVA DA COMPENSAÇÃO DA RENÚNCIA DE RECEITA ATIVOS (LRF, ART. 4º, § 2º, INCISO V): A Renúncia compreende incentivos fiscais, anistia, remissão, subsídio, crédito presumido, concessão de isenção em caráter não geral, alteração da alíquota ou modificação de base de cálculo que implique na redução discriminada de tributos ou contribuições, e outros benefícios que correspondam a tratamento diferenciado.


DEMONSTRATIVO VIII: MARGEM DE EXPANSÃO DAS DESPESAS OBRIGATÓRIAS DE CARÁTER CONTINUADO (LRF, ART. 4º, § 2º, INCISO V): Estabelece a margem de expansão das despesas de caráter continuado acompanhado de análise técnica.

Os conceitos adotados na composição dos índices e valores do Anexo de Metas Fiscais tiveram como base a Portaria STN nº 699, de 7 de julho de 2023 e suas alterações, que aprova a 14ª edição do Manual de Demonstrativos Fiscais – MDF, aplicado à União, aos estados, ao Distrito Federal e aos municípios, conforme a seguir:

Receita total: registra os valores estimados de Receita Total, exceto a receita extraordinária.

Receitas primárias: correspondem ao total das receitas orçamentárias deduzidas as operações de crédito, as provenientes de rendimentos de aplicação financeiras e as receitas de alienação de bens. O resultado dessa operação será utilizado para o cálculo do resultado primário.

Despesa total: registra os valores fixados de Despesa Total Paga, exceto a despesa extraordinária.





Câmara Municipal de Nova Venécia **Estado do Espírito Santo**

Despesas primárias: correspondem ao total das despesas orçamentárias deduzidas as despesas com juros e amortização da dívida interna e externa. O resultado dessa operação será utilizado para o cálculo do resultado primário.

Resultado primário: é o resultado da diferença entre as receitas Primárias e as Despesas Primárias. Representa a economia fiscal que o governo se disporá a alcançar, o esforço do gestor com o objetivo de amortizar a dívida pública.


Resultado nominal: representa a variação da Dívida Consolidada Líquida (DCL) em dado período e pode ser obtido a partir do resultado primário por meio da soma da conta de juros (juros ativos menos juros passivos).

Dívida pública consolidada: corresponde ao montante total apurado: das obrigações financeiras, inclusive as decorrentes de emissão de títulos, assumidas em virtude de leis, contratos, convênios ou tratados; das obrigações financeiras, assumidas em virtude da realização de operações de crédito para amortização em prazo superior a doze meses, ou que, embora de prazo inferior a doze meses, tenham constado como receitas no Orçamento; dos precatórios judiciais emitidos a partir de 5 de maio de 2000 e não pagos durante a execução do Orçamento em que houverem sido incluídos.

Dívida consolidada líquida (DCL): corresponde à dívida pública consolidada, deduzidos os valores que compreendem o ativo disponível e os haveres financeiros, líquidos dos Restos a Pagar Processados.

Valores a preços correntes: identifica os valores das metas fiscais tomando como base o cenário macroeconômico, de forma que os valores apresentados sejam claramente fundamentados, para os três exercícios orçamentários anteriores ao ano de referência da LDO, para o exercício financeiro a que se refere à LDO e para os dois exercícios seguintes.

Valores a preços constantes: identifica os valores a preços constantes, que equivalem aos valores correntes abstraídos da variação do poder aquisitivo da moeda, ou seja, expurgando os índices de inflação ou deflação aplicados no cálculo do valor corrente, trazendo os valores das metas anuais para valores praticados no ano anterior ao ano de referência da LDO, para os três exercícios orçamentários anteriores ao ano de referência da LDO, para o exercício orçamentário a que se refere à LDO e para os dois exercícios seguintes.





Câmara Municipal de Nova Venécia Estado do Espírito Santo

DEMONSTRATIVO I: METAS ANUAIS (LRF, ART. 4º, § 1º)


Parâmetros aplicados para estabelecer as metas anuais

Seguem abaixo os parâmetros macroeconômicos adotados inicialmente para estabelecer as metas anuais na LDO 2026, utilizados no cálculo dos índices e dos valores correntes e constantes para os exercícios de 2026, 2027 e 2028. No entanto, para o exercício de 2026 a revisão se faz necessária tendo em vista os valores apurados quando da conclusão de elaboração da Lei Orçamentária Anual – LOA/2026, a fim de compatibilizar a LDO e LOA. Para os exercícios de 2027 e 2028 mantêm-se os parâmetros ora vigentes, os quais são: o Índice Nacional de Preços ao Consumidor Amplo – IPCA em 4,40% em 2026, 4,00% em 2027 e 3,75% em 2028, o Produto Interno Bruto – PIB Nacional, conforme expectativa do Banco Central do Brasil, em 1,70% para 2026, 2,00% para 2027 e 2,00% para 2028, o Crescimento do PIB Estadual estimado em 1,70% para 2026, 2,00% para 2027 e 2,00% para 2028, e a taxa de câmbio em R\$ 6,00 para 2026, R\$ 5,90 para 2027 e R\$ 5,90 para 2028, conforme a seguir:

ÍNDICES	ANOS		
	2026	2027	2028
IPCA (%)*	4,40	4,00	3,75
Crescimento do PIB Nacional/BACEN (%)*	1,70	2,00	2,00
Crescimento do PIB Estadual (%)**	1,70	2,00	2,00
Câmbio (R\$/U\$\$ - média)*	6,00	5,90	5,90

* Fonte: Banco Central do Brasil/expectativas de mercado/projeções do dia 07/03/2025.

** parâmetros estabelecidos pela Secretaria de Estado da Fazenda do Estado do Espírito Santo – SEFAZ.





Câmara Municipal de Nova Venécia
Estado do Espírito Santo

METAS ANUAIS (LDO 2026)

ANEXO DE METAS FISCAIS - DEMONSTRATIVO 1 (LRF, ART. 4º, § 1º), em R\$ 1,00												
ESPECIFICAÇÃO	2026				2027				2028			
	Valor Corrente (a)	Valor Constante (e)	% PIB (a / PIB) X 100	% RCL (a / RCL) X 100	Valor Corrente (b)	Valor Constante (e)	% PIB (b / PIB) X 100	% RCL (b / RCL) X 100	Valor Corrente (c)	Valor Constante (e)	% PIB (c / PIB) X 100	% RCL (c / RCL) X 100
Receita Total (EXCETO RPPS) FONTES	386.805.958,14	370.503.791,32	0,18	166,55	415.070.326,87	382.285.520,62	0,19	171,85	438.936.870,72	389.654.880,10	0,20	175,16
Receitas Primárias (EXCETO RPPS) (I) FONTES	367.548.390,14	352.057.844,96	0,17	158,26	400.803.635,65	369.145.700,38	0,18	165,94	423.849.844,70	376.261.762,08	0,19	169,14
Receitas Primárias Correntes	336.630.154,63	322.442.676,85	0,16	144,94	357.159.058,29	328.948.440,07	0,16	147,87	377.695.704,13	335.289.614,81	0,17	150,72
Impostos, Taxas e Contribuições de Melhoria	34.505.083,00	33.050.845,79	0,02	14,86	33.200.603,38	30.578.215,61	0,02	13,75	35.109.638,00	31.167.675,12	0,02	14,01
Transferências Correntes	299.313.966,63	286.699.201,75	0,14	128,88	320.825.330,60	295.484.573,57	0,15	132,83	339.272.787,15	301.180.661,77	0,15	135,39

Publicado no átrio da Câmara Municipal
Em 18/12/2025
[Assinatura]





Câmara Municipal de Nova Venécia
Estado do Espírito Santo

ESPECIFICAÇÃO	2026				2027				2028			
	Valor Corrente (a)	Valor Constante e	% PIB (a / PIB) X 100	% RCL (a / RCL) X 100	Valor Corrente (b)	Valor Constante e	% PIB (b / PIB) X 100	% RCL (b / RCL) X 100	Valor Corrente (c)	Valor Constante e	% PIB (c / PIB) X 100	% RCL (c / RCL) X 100
Demais Receitas Primárias Correntes	2.811.105,00	2.692.629,31	0,00	1,21	3.133.124,31	2.885.650,89	0,00	1,30	3.313.278,98	2.941.277,91	0,00	1,32
Receitas Primárias de Capital	30.918.235,51	29.615.168,11	0,01	13,31	43.644.577,36	40.197.260,32	0,02	18,07	46.154.140,57	40.972.147,27	0,02	18,42
Despesa Total (exceto fontes RPPS)	386.805.958,14	370.503.791,32	0,18	166,55	415.070.326,87	382.285.520,62	0,19	171,85	438.936.870,72	389.654.880,10	0,20	175,16
Despesas Primárias (exceto fontes RPPS) (II)	385.628.478,14	369.375.936,92	0,18	166,04	413.390.438,87	380.738.320,50	0,19	171,15	437.160.389,16	388.077.854,44	0,20	174,45
Despesas Primárias Correntes	315.436.118,86	302.141.876,30	0,15	135,82	339.141.960,95	312.354.443,85	0,16	140,41	358.642.623,74	318.375.734,36	0,16	143,12
Pessoal e Encargos Sociais	145.157.064,19	139.039.333,52	0,07	62,50	158.408.315,30	145.896.252,67	0,07	65,58	167.516.793,45	148.708.710,57	0,08	66,85

Publicado no átrio da
Câmara Municipal
Em 18/12/2025
afsc





Câmara Municipal de Nova Venécia
Estado do Espírito Santo

ESPECIFICAÇÃO	2026				2027				2028			
	Valor Corrente (a)	Valor Constante (e)	% PIB (a / PIB) X 100	% RCL (a / RCL) X 100	Valor Corrente (b)	Valor Constante (e)	% PIB (b / PIB) X 100	% RCL (b / RCL) X 100	Valor Corrente (c)	Valor Constante (e)	% PIB (c / PIB) X 100	% RCL (c / RCL) X 100
Outras Despesas Correntes	170.279.054,67	163.102.542,79	0,08	73,32	180.733.645,65	166.458.191,17	0,08	74,83	191.125.830,29	169.667.023,79	0,09	76,27
Despesas Primárias de Capital	70.192.359,28	67.234.060,61	0,03	30,22	74.248.477,92	68.383.876,66	0,03	30,74	78.517.765,42	69.702.120,08	0,04	31,33
Pagamento de Restos a Pagar de Despesas Primárias	0,00	0,00	0,00	0,00	0,00	0,00	0,00	0,00	0,00	0,00	0,00	0,00
Receita Total (COM FONTES RPPS)	0,00	0,00	0,00	0,00	0,00	0,00	0,00	0,00	0,00	0,00	0,00	0,00
Receitas Primárias (COM FONTES RPPS) (III)	0,00	0,00	0,00	0,00	0,00	0,00	0,00	0,00	0,00	0,00	0,00	0,00

Publicado no átrio da
Câmara Municipal
Em 18/12/2025
H. Deon





Câmara Municipal de Nova Venécia
Estado do Espírito Santo

ESPECIFICAÇÃO	2026				2027				2028			
	Valor Corrente (a)	Valor Constante (e)	% PIB (a / PIB) X 100	% RCL (a / RCL) X 100	Valor Corrente (b)	Valor Constante (e)	% PIB (b / PIB) X 100	% RCL (b / RCL) X 100	Valor Corrente (c)	Valor Constante (e)	% PIB (c / PIB) X 100	% RCL (c / RCL) X 100
Despesa Total (com fontes RPPS)	0,00	0,00	0,00	0,00	0,00	0,00	0,00	0,00	0,00	0,00	0,00	0,00
Despesas Primárias (com fontes RPPS) (IV)	0,00	0,00	0,00	0,00	0,00	0,00	0,00	0,00	0,00	0,00	0,00	0,00
Resultado Primário (sem RPPS) - Acima da Linha (V) = (I - II)	(18.080.088,00)	(17.318.091,96)	(0,01)	(7,79)	(12.586.803,22)	(11.592.620,12)	(0,01)	(5,21)	(13.310.544,46)	(11.816.092,36)	(0,01)	(5,31)
Resultado Primário (com RPPS) - Acima da Linha (VI) = (V) + (III - IV)	(18.080.088,00)	(17.318.091,95)	(0,01)	(7,79)	(12.586.803,22)	(11.592.620,12)	(0,01)	(5,21)	(13.310.544,46)	(11.816.092,36)	(0,01)	(5,31)
Juros, Encargos e Variações Monetárias Ativos (Exceto RPPS)	0,00	0,00	0,00	0,00	0,00	0,00	0,00	0,00	0,00	0,00	0,00	0,00

Publicado no âmbito da
Câmara Municipal
Em 17/12/2025
[Assinatura]





Câmara Municipal de Nova Venécia
Estado do Espírito Santo

ESPECIFICAÇÃO	2026				2027				2028			
	Valor Corrente (a)	Valor Constante e	% PIB (a / PIB) X 100	% RCL (a / RCL) X 100	Valor Corrente (b)	Valor Constante e	% PIB (b / PIB) X 100	% RCL (b / RCL) X 100	Valor Corrente (c)	Valor Constante e	% PIB (c / PIB) X 100	% RCL (c / RCL) X 100
Juros, Encargos e Variações Monetárias Passivos (Exceto RPPS)	0,00	0,00	0,00	0,00	0,00	0,00	0,00	0,00	0,00	0,00	0,00	0,00
Dívida Pública Consolidada (DC)	11.459.240,00	10.976.283,52	0,01	4,93	11.650.270,01	10.730.060,06	0,01	4,82	12.320.160,54	10.936.904,59	0,01	4,92
Dívida Consolidada Líquida (DCL)	(41.320.396,00)	(39.578.923,37)	(0,02)	(17,79)	(41.320.396,00)	(38.056.657,09)	(0,02)	(17,11)	(43.696.318,77)	(38.790.279,39)	(0,02)	(17,44)
Resultado Nominal (SEM RPPS) - Abaixo da linha	11.354.659,31	10.876.110,45	0,01	4,89	11.354.659,31	10.457.798,51	0,01	4,70	2.375.922,77	2.109.164,13	0,00	0,95

Nota: O cálculo das metas foi realizado considerando-se o seguinte cenário econômico:

Publicado no átrio da
Câmara Municipal
Em 18/12/2025
wpa





Câmara Municipal de Nova Venécia
Estado do Espírito Santo

VARIÁVEIS	2026	2027	2028
<i>PIB real (crescimento % anual)</i>	1,70	2,00	2,00
<i>Taxa real de juro implícito sobre a dívida líquida do Governo (média % anual)</i>	7,20	7,43	7,65
<i>Câmbio (R\$/US\$ - final do ano)</i>	6,00	5,90	5,90
<i>Inflação média (% anual) projetada com base em índice oficial de inflação</i>	4,40	4,00	3,75
<i>Projeção do PIB do Estado - R\$ 1,00</i>	213.955.901.000,00	218.235.019.000,00	222.599.720.000,000
<i>Receita Corrente Líquida - RCL</i>	232.248.032,81	241.537.954,12	250.595.627,40

Metodologia de Cálculo dos Valores Constantes:

2026	2027	2028
<i>Valor Corrente/1,044</i>	<i>Valor Corrente/1,0858</i>	<i>Valor Corrente/1,1265</i>

Fonte: Sistema de Administração de Finanças Públicas. Unidade responsável: Secretaria Municipal de Planejamento.

Publicado no átrio da
Câmara Municipal
Em 18/12/2025
[Assinatura]





Câmara Municipal de Nova Venécia
Estado do Espírito Santo

<i>Receitas Primárias (I) =</i>	<i>Receita Total</i>
	<i>Receita Patrimonial (-)</i>
	<i>Alienação de Bens (-)</i>
	<i>Operações de Crédito Amortização de Empréstimos</i>
<i>Despesas Primárias (II) =</i>	<i>Despesa Total</i>
	<i>Juros e Encargos da Dívida (-)</i>
	<i>Amortização da Dívida e Aquisição de Títulos de Capital Já Integralizado (-)</i>
<i>Resultado Primário (III) =</i>	<i>Receitas Primárias (I)</i>
	<i>Despesas Primárias (II) (-)</i>
<i>Resultado Nominal =</i>	<i>Saldo da Dívida Fiscal de Determinado Ano</i>
	<i>Saldo da Dívida Fiscal do Ano Anterior (-)</i>
<i>Dívida Consolidada Líquida (DCL) =</i>	<i>Dívida Pública Consolidada</i>
	<i>Ativo Disponível (-)</i>
	<i>Haveres Financeiros (-)</i>
	<i>Restos a Pagar Processados (+)</i>
<i>Dívida Fiscal Líquida =</i>	<i>Dívida Consolidada Líquida</i>
	<i>Receitas de Privatizações (+)</i>
	<i>Passivos Reconhecidos (-)</i>
<i>Valores a Preços Correntes =</i>	<i>Reajuste pelo IPCA</i>
Índice para Deflação de Preços Correntes	
	<i>Ano Base 2025 = 1,00000</i>
	<i>Ano 2026 = 1 + (IPCA 2026/100)</i>
	<i>Ano 2027 = ((1 + (IPCA 2026/100)) * ((1 + (IPCA 2027/100)))</i>
	<i>Ano 2028 = ((1 + (IPCA 2026/100)) * ((1 + (IPCA 2027/100))) * ((1 + (IPCA 2028/100)))</i>
Valores a Preços Constantes	
	<i>Ano 2025 Valor Corrente</i>
	<i>Ano 2026 Valor Corrente/Índice para inflação</i>
	<i>Ano 2027 Valor Corrente/Índice para inflação</i>
	<i>Ano 2028 Valor Corrente/Índice para inflação</i>

Publicado no átrio da
Câmara Municipal
Em 18.1.2025
14/05

P





Câmara Municipal de Nova Venécia **Estado do Espírito Santo**

Memória e Metodologia de Cálculo das Metas Anuais de Resultado Primário


Os valores para o exercício de 2026 basearam-se na Lei Orçamentária Anual – LOA do referido exercício.

As receitas para os exercícios de 2027 e 2028 foram estimadas considerando o comportamento da arrecadação do exercício de 2024. Foram também ponderadas as circunstâncias de ordem conjuntural (cenário econômico) e específicas que afetam o desempenho de cada fonte de receita.

Os saldos da Dívida Pública Contratual foram projetados com base no fechamento do último exercício, 31 de dezembro de 2024, seguindo a periodicidade e as condições de pagamentos prefixados contratualmente dos contratos.

O cálculo da Meta de Resultado Nominal, que indica a variação da dívida fiscal líquida entre o exercício corrente e o anterior, é resultado da composição da dívida pública consolidada, deduzidas as receitas de ativo disponível, haveres financeiros e passivos reconhecidos, acrescidas dos valores de restos a pagar e as receitas de privatizações.

Os valores da coluna “% PIB” são calculados mediante a aplicação do cálculo dos valores correntes divididos pelo PIB Estadual, multiplicados por 100.



DEMONSTRATIVO II: AVALIAÇÃO DO CUMPRIMENTO DAS METAS FISCAIS DO EXERCÍCIO ANTERIOR (LRF, ART. 4º, § 2º, INCISO I)

O resultado primário é obtido a partir das receitas primárias, subtraídas das despesas primárias, cuja metodologia de cálculo consiste em deduzir da receita total as receitas de rendimentos financeiros, operações de crédito e alienação de bens, e da despesa total deduz-se o pagamento de juros, encargos e amortizações da dívida.





Câmara Municipal de Nova Venécia
Estado do Espírito Santo

AVALIAÇÃO DO CUMPRIMENTO DAS METAS FISCAIS DO EXERCÍCIO (LDO 2026)

ANEXO DE METAS FISCAIS - DEMONSTRATIVO 2 (LRF, ART. 4º, § 2º, INCISO I), em R\$ 1,00

ESPECIFICAÇÃO	Metas Previstas em 2024 (a)	% PIB	% RCL	Metas Realizadas em 2024 (b)	% PIB	% RCL	Variação	
							Valor	%
							(c) = (b-a)	(c/a)x100
Receita Total (exceto fontes RPPS)	263.355.100,00	0,144	255,229	299.475.864,88	0,140	280.544	26.120.764,00	9,918
Receitas Primárias (exceto fontes RPPS) (I)	254.063.572,51	0,139	246,224	276.437.998,34	0,134	267,908	22.374.425,00	8,807
Despesa Total (exceto fontes RPPS)	263.355.100,00	0,144	255,229	302.418.741,52	0,147	293,087	39.063.641,00	14,833
Despesas Primárias (exceto fontes RPPS) (II)	260.255.100,00	0,143	252,225	297.064.972,73	0,144	287,899	36.809.872,00	14,144
Receita Total (com fontes RPPS)	0,00	0,000	0,000	0,00	0,000	0,000	0,00	0,000
Receitas Primárias (com fontes RPPS) (III)	0,00	0,000	0,000	0,00	0,000	0,000	0,00	0,000
Despesa Total (com fontes RPPS)	0,00	0,000	0,000	0,00	0,000	0,000	0,00	0,000
Despesas Primárias (com fontes RPPS) (IV)	0,00	0,000	0,000	0,00	0,000	0,000	0,00	0,000
Resultado Primário (sem RPPS) acima da linha (V) = (I-II)	(6.191.527,49)	(0,004)	(6,001)	(20.626.974,39)	(0,010)	(19,991)	(14.435.446,00)	233,148

Publicado no átrio da
Câmara Municipal
Em 10/12/2025
CPLA





Câmara Municipal de Nova Venécia
Estado do Espírito Santo

Resultado Primário (com RPPS) acima da linha (VI) = (V) + (III-IV)	(6.191.527,49)	(0,003)	(6,000)	(20.626.974,39)	(0,010)	(19,991)	(14.435.446,00)	233,148
Dívida Pública Consolidada (DC)	10.687.190,00	0,006	10,357	0,00	0,000	0,000	(10.687.190,00)	(100,000)
Dívida Consolidada Líquida (DCL)	(38.536.520,00)	(0,021)	(37,347)	0,00	0,000	0,000	38.536.520,00	(100,000)


Nota: PIB estadual previsto e realizado para 2024.

PARÂMETROS	VALOR PREVISTO 2024	VALOR REALIZADO 2024
Previsão do PIB estadual para 2024		182.631.955.000,00
Valor efetivo (realizado) do PIB estadual para 2024		206.234.144.000,00

Fonte: Sistema de Administração de Finanças Públicas. Unidade responsável: Secretaria Municipal de Planejamento: 29/072025 10:59:35

DEMONSTRATIVO III: METAS FISCAIS ATUAIS COMPARADAS COM AS FIXADAS NOS TRÊS EXERCÍCIOS ANTERIORES (LRF, ART 4º, § 2º, INCISO II)

A elaboração dos cálculos de projeção das metas fiscais para o exercício de 2026 baseou-se pela Lei Orçamentária Anual – LOA/2026, e, para os exercícios de 2027 e 2028, teve como base a receita arrecadada de 2024.





Câmara Municipal de Nova Venécia
Estado do Espírito Santo

ESPECIFICAÇÃO	VALORES A PREÇOS CORRENTES										
	2023	2024	%	2025	%	2026	%	2027	%	2028	%
Despesas Primárias (com fontes RPPS) (IV)	0,00	0,00	0,00	0,00	0,00	0,00	0,00	0,00	0,00	0,00	0,00
Resultado Primário (sem RPPS) - acima da Linha (V) = (I - II)	6.771.451,9 8	(6.191.527,4 9)	- 191,4 4	(10.489.702 ,00)	69,42	(18.080.088,0 0)	72,36	(12.586.803. 32)	6,00	(13.310.544 .39)	5,75
Resultado Primário (com RPPS) - acima da Linha (VI) = (V) + (III - IV)	6.771.451,9 8	(6.191.527,4 9)	- 191,4 4	(10.489.702 ,00)	-49,15	(18.080.088,0 0)	72,36	(12.586.803, 32)	6,00	(13.310.544 ,39)	5,75
Dívida Pública Consolidada (DC)	10.314.830, 00	10.687.190,0 0	3,61	11.018.500, 00	0,00	11.459.240,00	4,00	11.650.270, 01	1,67	12.320.160, 54	5,75
Dívida Consolidada Líquida (DCL)	(37.193.820, 00)	(38.536.520, 00)	3,61	(39.731.150 ,00)	0,00	(41.320.396,0 0)	4,00	(41.320.396, 00)	0,00	(43.696.318 ,77)	5,75

Publicado no átrio da
Câmara Municipal
Em 18/12/2025
elbri





Câmara Municipal de Nova Venécia
Estado do Espírito Santo

ESPECIFICAÇÃO	VALORES A PREÇOS CORRENTES										
	2023	2024	%	2025	%	2026	%	2027	%	2028	%
Resultado Nominal (sem RPPS) - abaixo da linha	(3.403.576,0 0)	(1.924.161,0 6)	- 43,47	6.859.538,5 0	0,00	11.354.659,31	65,53	11.354.659, 31	0,00	2.375.922.7 7	-79,08
VALORES A PREÇOS CONSTANTES											
ESPECIFICAÇÃO	2023	2024	%	2025	%	2026	%	2027	%	2028	%
Receita Total (exceto fontes RPPS)	344.369.963 ,07	276.786.210, 10	1,93	345.915.00 0,00	13,70	370.503.791,3 2	7,11	382.285.520 ,62	1,92	389.654.88 0,10	1,93
Receitas Primárias (exceto fontes RPPS) (I)	342.230.329 ,85	267.020.814, 71	1,93	334.025.29 8,00	14,97	352.057.844,9 6	5,40	369.145.700 ,29	1,92	376.261.76 2,14	1,93
Despesa Total (exceto fontes RPPS)	344.369.963 ,07	276.786.210, 10	1,93	345.915.00 0,00	8,83	370.503.791,3 2	7,11	382.285.520 ,62	1,92	389.654.88 0,10	1,93
Despesas Primárias (exceto fontes RPPS) (II)	334.769.792 ,57	273.528.110, 10	1,93	344.515.00 0,00	10,35	369.375.936,9 2	7,22	380.738.320 ,50	1,92	388.077.85 4,44	1,93
Receita Total (com fontes RPPS)	0,00	0,00	0,00	0,00	0,00	0,00	0,00	0,00	0,00	0,00	0,00

Publicado no átrio da
Câmara Municipal
Em 18/12/2025
[Assinatura]





Câmara Municipal de Nova Venécia
Estado do Espírito Santo

VALORES A PREÇOS CONSTANTES											
ESPECIFICAÇÃO	2023	2024	%	2025	%	2026	%	2027	%	2028	%
Receitas Primárias (com fontes RPPS) (III)	0,00	0,00	0,00	0,00	0,00	0,00	0,00	0,00	0,00	0,00	0,00
Despesa Total (com fontes RPPS)	0,00	0,00	0,00	0,00	0,00	0,00	0,00	0,00	0,00	0,00	0,00
Despesas Primárias (com fontes RPPS) (IV)	0,00	0,00	0,00	0,00	0,00	0,00	0,00	0,00	0,00	0,00	0,00
Resultado Primário (sem RPPS) - Acima da Linha (V) = (I - II)	7.460.537,2 8	(6.507.295,3 9)	1,93	(10.489.702 ,00)	61,20	(17.318.091,9 6)	65,10	(11.592.620, 21)	1,92	(11.816.092 ,30)	1,93
Resultado Primário (com RPPS) - Acima da Linha (VI) = (V) + (III - IV)	7.460.537,2 8	(6.507.295,3 9)	1,93	(10.489.702 ,00)	-51,61	(17.318.091,9 5)	65,10	(11.592.620, 21)	1,92	(11.816.092 ,30)	1,93
Dívida Pública Consolidada (DC)	11.364.501, 14	11.232.236,6 9	1,93	11.018.500, 00	0,00	10.976.283,52	-0,38	10.730.060, 06	-2,24	10.936.904, 59	1,93
Dívida Consolidada Líquida (DCL)	(40.978.785, 86)	(40.501.882, 52)	1,93	(39.731.150 ,00)	0,00	(39.578.923,3 7)	-0,38	(38.056.657, 09)	-3,85	(38.790.279 ,39)	1,93

Publicado no átrio da
Câmara Municipal
Em 18/12/2025
[Assinatura]





Câmara Municipal de Nova Venécia
Estado do Espírito Santo

VALORES A PREÇOS CONSTANTES											
ESPECIFICAÇÃO	2023	2024	%	2025	%	2026	%	2027	%	2028	%
<i>Resultado Nominal (SEM RPPS) - Abaixo da linha</i>	(3.749.935,13)	(2.022.293,27)	-79,83	6.859.538,50	0,00	10.876.110,45	58,56	10.457.798,51	-3,85	2.109.164,13	-79,83

Metodologia de Cálculo dos Valores Constantes:

ÍNDICES DE INFLAÇÃO						
2023	2024	2025*	2026*	2027	2028	
4,62	4,83	5,10	4,40	4,00	3,75	

**Infração Média (% anual) projetada com base no IPCA, divulgado pelo IBGE.*

Fonte: Sistema de Administração de Finanças Públicas. Unidade responsável: Secretaria Municipal de Planejamento.

DADOS IMPORTANTES:

IPCA 2023 = 4,62
IPCA 2024 = 4,83
IPCA 2025 = 5,10

IPCA 2026 = 4,40
IPCA 2027 = 4,00
IPCA 2028 = 3,70

Publicado no átrio da
Câmara Municipal
Em 18/12/2025
upera





Câmara Municipal de Nova Venécia
Estado do Espírito Santo

DEMONSTRATIVO IV: EVOLUÇÃO DO PATRIMÔNIO LÍQUIDO (LDO 2026)

ANEXO DE METAS FISCAIS - DEMONSTRATIVO 4 (LRF, ART. 4º, § 2º, INCISO III), em R\$ 1,00						
PATRIMÔNIO LÍQUIDO	2024	%	2023	%	2022	%
<i>Patrimônio/capital</i>	0,00	0,000	0,00	0,000	0,00	0,000
<i>Reservas</i>	0,00	0,000	0,00	0,000	0,00	0,000
<i>Resultado acumulado</i>	387.646.1 20,73	100,0 00	366.639.3 95,80	100,0 00	323.602.6 64,33	100,0 00
TOTAL	387.646.1 20,73	100%	366.639.3 95,80	100%	323.602.6 64,33	100%

Publicado no átrio da
Câmara Municipal
Em 18/12/2025
[Assinatura]

REGIME PREVIDENCIÁRIO						
PATRIMÔNIO LÍQUIDO	2024	%	2023	%	2022	%
<i>Patrimônio</i>	-	0,00%	-	0,00%	-	0,00%
<i>Reservas</i>	-	0,00%	-	0,00%	-	0,00%
<i>Lucros ou prejuízos acumulados</i>	-	0,00%	-	0,00%	-	0,00%
TOTAL	-	0,00%	-	0,00%	-	0,00%

Fonte: Sistema de Administração de Finanças Públicas. Unidade responsável: Secretaria Municipal de Planejamento.





Câmara Municipal de Nova Venécia
Estado do Espírito Santo

**DEMONSTRATIVO V: ORIGEM E APLICAÇÃO DOS RECURSOS
OBTIDOS COM A ALIENAÇÃO DE ATIVOS (LDO 2026)**

ANEXO DE METAS FISCAIS - DEMONSTRATIVO 5 (LRF, ART. 4º, § 2º, INCISO III), em R\$ 1,00			
RECEITAS REALIZADAS	2024 (a)	2023 (b)	2022 (c)
RECEITAS DE CAPITAL - ALIENAÇÃO DE ATIVOS (I)	225.596,57	63.875,95	33.921,66
<i>Alienação de bens móveis</i>	<i>191.590,00</i>	<i>13.600,00</i>	<i>0,00</i>
<i>Alienação de bens imóveis</i>	<i>0,00</i>	<i>11.728,86</i>	<i>0,00</i>
<i>Alienação de bens intangíveis</i>	<i>0,00</i>	<i>0,00</i>	<i>0,00</i>
<i>Rendimentos de aplicações financeiras</i>	<i>34.006,57</i>	<i>38.547,09</i>	<i>33.921,66</i>
DESPESAS EXECUTADAS	2024 (d)	2023 (e)	2022 (f)
APLICAÇÃO DOS RECURSOS DA ALIENAÇÃO DE ATIVOS (II)	0,00	0,00	0,00
DESPESAS DE CAPITAL	0,00	0,00	0,00
<i>Investimentos</i>	<i>0,00</i>	<i>0,00</i>	<i>0,00</i>
<i>Inversões financeiras</i>	<i>0,00</i>	<i>0,00</i>	<i>0,00</i>
<i>Amortização da dívida</i>	<i>0,00</i>	<i>0,00</i>	<i>0,00</i>
DESPESAS CORRENTES DOS REGIMES DE PREVIDÊNCIA	0,00	0,00	0,00
<i>Regime Geral de Previdência Social</i>	<i>0,00</i>	<i>0,00</i>	<i>0,00</i>
<i>Regime próprio de previdência dos servidores</i>	<i>0,00</i>	<i>0,00</i>	<i>0,00</i>
SALDO FINANCEIRO	2024 (g) = ((Ia-IIId) + IIIh)	2023 (h) = ((Ib-IIe) + IIIi)	2022 (i) = (Ic-IIf)
VALOR (III)	323.394,18	97.797,61	33.921,66

Publicado no âmbito da
Câmara Municipal
Em 18.12.2025
14/1851

Fonte: Sistema de Administração de Finanças Públicas. Unidade responsável: Secretaria Municipal de Planejamento.





Câmara Municipal de Nova Venécia
Estado do Espírito Santo

DEMONSTRATIVO VII: ESTIMATIVA DA COMPENSAÇÃO DA RENÚNCIA DE RECEITA (LDO 2026)

ANEXO DE METAS FISCAIS - DEMONSTRATIVO 7 (LRF, ART. 4º, § 2º, INCISO V), em R\$ 1,00						
TRIBUTO	MODALIDADE	SETOR/PROGRAMA/BENEFICIÁRIO	RENÚNCIA DE RECEITA PREVISTA			COMPENSAÇÃO
			2025	2026	2027	
1112500100 0 - Imposto sobre a Propriedade Predial e Territorial Urbana - Principal	Anistia	Setor de Finanças/ Departamento de Tributação	250.000,00	280.000,00	310.000,00	Expectativa de maior arrecadação devido a redução dos impostos, das multas, juros e correção monetária
1112530000 0 - Impostos sobre Transmissão Inter Vivos de Bens Imóveis e de Direitos Reais sobre Imóveis	Anistia	Setor de Finanças/ Departamento de Tributação	30.000,00	40.000,00	50.000,00	
1114511100 0 - Imposto sobre Serviços de Qualquer Natureza - ISSQN - Principal	Anistia	Setor de Finanças/ Departamento de Tributação	40.000,00	50.000,00	60.000,00	
1120000000 0 - Taxas	Anistia	Setor de Finanças/ Departamento de Tributação	270.000,00	300.000,00	330.000,00	

Publicado no átrio da Câmara Municipal
Em 18/12/2025
Lupina





Câmara Municipal de Nova Venécia
Estado do Espírito Santo

TRIBUTO	MODALIDADE	SETOR/PROGRAMA/BENEFICIÁRIO	RENÚNCIA DE RECEITA PREVISTA			COMPENSAÇÃO
			2025	2026	2027	
1112500100 0 - Imposto sobre a Propriedade Predial e Territorial Urbana - Principal	Isenção	Setor de Finanças/ Departamento de Tributação	150.000,00	180.000,00	210.000,00	Expectativa de maior arrecadação devido a redução dos impostos, das multas, juros e correção monetária
TOTAL			740.000,00	850.000,00	960.000,00	-

Publicado no ato da Câmara Municipal
Em 11/02/2025
C. P. S.

FONTE: Sistema de Administração de Finanças Públicas, Unidade Responsável: Secretaria Municipal de Planejamento.

DEMONSTRATIVO VIII: MARGEM DE EXPANSÃO DAS DESPESAS OBRIGATORIAS DE CARÁTER CONTINUADO (LDO 2026)

A estimativa da margem de expansão das despesas obrigatórias de caráter continuado é uma exigência introduzida pela Lei de Responsabilidade Fiscal – LRF, assegurando que não haverá criação de despesa classificada como obrigatória de caráter continuado, sem a devida fonte de financiamento responsável por sua cobertura.


ANEXO DE METAS FISCAIS - DEMONSTRATIVO 8 (LRF, ART. 4º, § 2º, INCISO V), em R\$ 1,00	
EVENTOS	VALOR PREVISTO PARA 2026
Aumento permanente da receita	345.915.000,00
(-) Transferências constitucionais	- 298.062.267,00





Câmara Municipal de Nova Venécia
Estado do Espírito Santo

EVENTOS	VALOR PREVISTO PARA 2026
<i>(-) Transferências ao FUNDEB</i>	- 30.690.000,00
<i>Saldo final do aumento permanente de receita (I)</i>	17.162.733,00
<i>Redução permanente de despesa (II)</i>	0,00
<i>Margem bruta (III) = (I) + (II)</i>	17.162.733,00
<i>Saldo utilizado margem bruta (IV)</i>	0,00
<i>Novas DOCC (despesa obrigatória de caráter continuado)</i>	0,00
<i>Novas DOCC geradas por PPP (parceria público-privada)</i>	0,00
<i>Margem líquida de expansão de DOCC (V) = (III-IV)</i>	17.162.733,00



Fonte: Sistema de Administração de Finanças Públicas. Unidade responsável: Secretaria Municipal de Planejamento.

A estimativa da margem de expansão das despesas obrigatórias de caráter continuado é uma exigência introduzida pela Lei de Responsabilidade Fiscal – LRF, assegurando que não haverá criação de despesa classificada como obrigatória de caráter continuado, sem a devida fonte de financiamento responsável por sua cobertura.

Art. 2º Esta lei entra em vigor na data de sua publicação, produzindo seus efeitos a partir do dia 1º de janeiro de 2026, revogadas as disposições em contrário.

Câmara Municipal de Nova Venécia, Estado do Espírito Santo, em 17 de dezembro de 2025; 71º de Emancipação Política; 18ª Legislatura.


VICTOR CREMASCO MENDONÇA
Presidente
Vereador pelo DC

