




Câmara Municipal de Nova Venécia
Estado do Espírito Santo

AUTÓGRAFO DO PROJETO DE LEI Nº 76/2023

DÁ NOVA REDAÇÃO AO ANEXO I – ANEXO DE METAS FISCAIS DA LEI Nº 3.671, DE 30 DE SETEMBRO DE 2022, QUE DISPÕE SOBRE A LEI DE DIRETRIZES ORÇAMENTÁRIAS – LDO PARA O EXERCÍCIO DE 2023.

A MESA DA CÂMARA MUNICIPAL DE NOVA VENÉCIA, Estado do Espírito Santo, no uso das suas atribuições previstas no art. 206 combinado com o inciso XIII, art. 33, do Regimento Interno, faz saber que o Plenário aprovou, por maioria, em regime de urgência simples, na Sessão Ordinária de 12 de setembro de 2023, dispensado da fase de redação final nos termos do art. 215, parágrafo único, do Regimento Interno, o seguinte projeto de lei:

Art. 1º O Anexo I - Anexo de Metas Fiscais da Lei nº 3.671, de 30 de setembro de 2022, que dispõe sobre a Lei de Diretrizes Orçamentárias – LDO, para o exercício de 2023, passa a vigorar com a seguinte redação:



ANEXO I – ANEXO DE METAS FISCAIS

A Lei Complementar nº 101, de 4 de maio de 2000 (LRF), estabelece, em seu art. 4º, §§1º e 2º, que integrará a Lei de Diretrizes Orçamentárias – LDO o Anexo de Metas Fiscais – AMF.

Em cumprimento a essa determinação legal, o referido anexo inclui os seguintes demonstrativos:

1) DEMONSTRATIVO I - METAS ANUAIS (LRF, ART. 4º, § 1º): estabelece metas anuais, em valores correntes e constantes, relativas à receita, despesa, resultado nominal e primário e montante da dívida pública, para o exercício a que se referirem e para os dois seguintes.

2) DEMONSTRATIVO II - AVALIAÇÃO DO CUMPRIMENTO DAS METAS FISCAIS DO EXERCÍCIO ANTERIOR (LRF, ART. 4º, § 2º, INCISO I): compara as metas fixadas e resultado obtido no exercício financeiro do segundo ano anterior ao ano de referência da LDO, incluindo análise dos fatores determinantes para o alcance ou não dos valores estabelecidos como metas.



Câmara Municipal de Nova Venécia Estado do Espírito Santo

3) **DEMONSTRATIVO III - METAS FISCAIS ATUAIS COMPARADAS COM AS FIXADAS NOS TRÊS EXERCÍCIOS ANTERIORES (LRF, ART. 4º, § 2º, INCISO II):** estabelece as metas anuais, instruídas com memória e metodologia de cálculo que justifiquem os resultados pretendidos, comparadas com as metas fiscais fixadas nos três exercícios anteriores, com valores demonstrados a preços correntes e constantes.

4) **DEMONSTRATIVO IV - METAS FISCAIS ATUAIS COMPARADAS COM AS FIXADAS NOS TRÊS EXERCÍCIOS ANTERIORES (LRF, ART. 4º, § 2º, INCISO III):** contém demonstrativos da evolução do patrimônio líquido dos últimos três exercícios anteriores ao ano de edição da respectiva lei de diretrizes orçamentárias.


5) **DEMONSTRATIVO V - ORIGEM E APLICAÇÃO DOS RECURSOS OBTIDOS COM A ALIENAÇÃO DE BENS ATIVOS (LRF, ART. 4º, § 2º, INCISO III):** estabelece a origem e a aplicação dos recursos obtidos com a alienação de ativos, sendo vedada a aplicação de receita de capital derivada da alienação de bens e direitos que integram o patrimônio público para o financiamento de despesas correntes, salvo se destinada por lei ao Regime Geral de Previdência Social – RGPS ou ao Regime Próprio de Previdência Social – RPPS.

6) **DEMONSTRATIVO VII - ESTIMATIVA DA COMPENSAÇÃO DA RENÚNCIA DE RECEITA ATIVOS (LRF, ART. 4º, § 2º, INCISO V):** a renúncia compreende incentivos fiscais, anistia, remissão, subsídio, crédito presumido, concessão de isenção em caráter não geral, alteração da alíquota ou modificação de base de cálculo que implique na redução discriminada de tributos ou contribuições, e outros benefícios que correspondam a tratamento diferenciado.

7) **DEMONSTRATIVO VIII - MARGEM DE EXPANSÃO DAS DESPESAS OBRIGATÓRIAS DE CARÁTER CONTINUADO (LRF, ART. 4º, § 2º, INCISO V):** a renúncia compreende incentivos fiscais, anistia, remissão, subsídio, crédito presumido, concessão de isenção em caráter não geral, alteração da alíquota ou modificação de base de cálculo que implique na redução discriminada de tributos ou contribuições, e outros benefícios que correspondam a tratamento diferenciado.

Os conceitos adotados na composição dos índices e valores do Anexo de Metas Fiscais tiveram como base a Portaria STN nº 1.447, de 14 de junho de 2022, e suas alterações, que aprova a 13ª edição do Manual de Demonstrativos Fiscais – MDF, aplicado à União, aos estados, ao Distrito Federal e aos municípios, conforme a seguir:

Receita Total: registra os valores estimados de receita total, exceto a receita extraordinária.





Câmara Municipal de Nova Venécia Estado do Espírito Santo

Receitas Primárias: correspondem ao total das receitas orçamentárias deduzidas as operações de crédito, as provenientes de rendimentos de aplicação financeiras e as receitas de alienação de bens. O resultado dessa operação será utilizado para o cálculo do resultado primário.

Despesa Total: registra os valores fixados de despesa total paga, exceto a despesa extraordinária.

Despesas Primárias: correspondem ao total das despesas orçamentárias deduzidas as despesas com juros e amortização da dívida interna e externa. O resultado dessa operação será utilizado para o cálculo do resultado primário.

Resultado Primário: é o resultado da diferença entre as receitas primárias e as despesas primárias. Representa a economia fiscal que o governo se disporá a alcançar, o esforço do gestor com o objetivo de amortizar a dívida pública.


Resultado Nominal: representa a variação da Dívida Consolidada Líquida – DCL em dado período e pode ser obtido a partir do resultado primário por meio da soma da conta de juros (juros ativos menos juros passivos).

Dívida Pública Consolidada: corresponde ao montante total apurado: das obrigações financeiras, inclusive as decorrentes de emissão de títulos, assumidas em virtude de leis, contratos, convênios ou tratados; das obrigações financeiras, assumidas em virtude da realização de operações de crédito para amortização em prazo superior a doze meses, ou que, embora de prazo inferior a doze meses, tenham constado como receitas no orçamento; dos precatórios judiciais emitidos a partir de 5 de maio de 2000 e não pagos durante a execução do orçamento em que houverem sido incluídos.

Dívida Consolidada Líquida – DCL: corresponde à dívida pública consolidada, deduzidos os valores que compreendem o ativo disponível e os haveres financeiros, líquidos dos restos a pagar processados.

Valores a Preços Correntes: identifica os valores das metas fiscais tomando como base o cenário macroeconômico, de forma que os valores apresentados sejam claramente fundamentados, para os três exercícios orçamentários anteriores ao ano de referência da LDO, para o exercício financeiro a que se refere à LDO e para os dois exercícios seguintes.

Valores a Preços Constantes: identifica os valores a preços constantes, que equivalem aos valores correntes abstraídos da variação do poder aquisitivo da moeda, ou seja, expurgando os índices de inflação ou deflação aplicados no cálculo do valor corrente, trazendo os valores das metas anuais para valores praticados no ano anterior ao ano de referência da LDO, para os três exercícios orçamentários anteriores ao ano de referência da LDO, para o exercício orçamentário a que se refere à LDO e para os dois exercícios seguintes.





Câmara Municipal de Nova Venécia **Estado do Espírito Santo**

1) DEMONSTRATIVO I: METAS ANUAIS (LRF, ART. 4º, § 1º)

Parâmetros aplicados para estabelecer as Metas Anuais

Seguem abaixo os parâmetros macroeconômicos adotados inicialmente para estabelecer as metas anuais na LDO 2023, utilizados no cálculo dos índices e dos valores correntes e constantes para os exercícios de 2023, 2024 e 2025. No entanto, nos meses de janeiro a julho de 2023, através de apuração do Relatório Resumido de Execução Orçamentária – RREO e prestação de contas mensal foi apurado o valor de R\$ 130.191.156,88 (cento e trinta milhões, cento e noventa e um mil, cento e cinquenta e seis reais e oitenta e oito centavos), que corresponde a valor inferior ao estipulado na meta de arrecadação para o mesmo período que foi de R\$ 183.508.042,72 (cento e oitenta e três milhões, quinhentos e oito mil, quarenta e dois reais e setenta e dois centavos). A partir deste foi utilizado como os valores de R\$ 130.191.156,88 (cento e trinta milhões, cento e noventa e um mil, cento e cinquenta e seis reais e oitenta e oito centavos), que equivale a uma arrecadação mensal apurada de R\$ 18.598.736,70 (dezoito milhões, quinhentos e noventa e oito mil, setecentos e trinta e seis reais e setenta centavos) e receita anual atualizada prevista de R\$ 220.000.000,00 (duzentos e vinte milhões de reais), como planilha que segue:

ÍNDICES	ANOS		
	2023	2024	2025
IPCA (%)*	3,50	3,50	3,50
Crescimento do PIB Nacional/BACEN (%)*	2,50	2,50	2,50
Crescimento do PIB Estadual (%)**	2,50	2,50	2,50
Câmbio (R\$/US\$ - média)*	4,40	4,40	4,40

* Fonte: Banco Central do Brasil/expectativas de mercado/projeções do dia 04/03/2022.

** parâmetros estabelecidos pela SEFAZ

Publicado no átrio da
Câmara Municipal
Em 13/09/2023
39



Câmara Municipal de Nova Venécia
Estado do Espírito Santo

METAS ANUAIS (LDO 2023)

ANEXO DE METAS FISCAIS – AMF: DEMONSTRATIVO 1 (LRF, ART. 4º, § 1º), em R\$ 1,00

ESPECIFICAÇÃO	2023				2024				2025			
	Valor corrente (a)	Valor constant e	% PIB (a/PIB)x 100	% RCL (a/RCL) x100	Valor corrente (b)	Valor constant e	% PIB (b/PIB)x 100	% RCL (b/RCL) x100	Valor corrente (c)	Valor constant e	% PIB (c/PIB)x 100	% RCL (c/RCL)x100
Receita Total	220.000.000,00	212.560.386,47	1,257	144,523	184.703.570,00	172.422.758,99	1,055	118,957	190.429.380,00	171.756.370,87	1,088	120,239
Receitas Primárias (I)	219.999.995,00	212.560.381,64	1,257	144,523	184.703.570,00	172.422.758,99	1,055	118,957	190.429.380,00	171.756.370,87	1,088	120,239
Receitas Primárias Correntes	146.617.341,00	141.659.266,67	0,837	96,316	178.193.646,08	166.345.675,35	1,018	114,764	183.593.959,89	165.591.214,26	1,049	115,923

Publicado no átrio da
Câmara Municipal
Em 13/10/2023



Câmara Municipal de Nova Venécia
Estado do Espírito Santo

Publicado no átrio da
Câmara Municipal
Em 13/09/2023

<i>Impostos, Taxas e Contribuições de Melhoria</i>	19.569.513,00	18.907.742,03	0,112	12,856	14.345.579,00	13.391.751,50	0,082	9,239	14.345.579,00	12.938.888,88	0,082	9,058
<i>Contribuições</i>	4.494.574,00	4.342.583,58	0,026	2,953	4.620.003,15	4.312.822,38	0,026	2,975	4.851.003,31	4.375.326,56	0,028	3,063
<i>Transferências Correntes</i>	117.299.690,00	113.333.033,82	0,670	77,057	158.668.264,72	148.118.522,92	0,906	102,189	163.809.588,41	147.746.846,73	0,936	103,431
<i>Demais Receitas Primárias Correntes</i>	5.253.564,00	5.075.907,25	0,030	3,451	559.799,21	522.578,55	0,003	0,361	587.789,17	530.152,10	0,003	0,371
<i>Receitas Primárias de Capital</i>	73.382.654,00	70.901.114,98	0,419	48,207	6.509.923,92	6.077.083,64	0,037	4,193	6.835.420,11	6.165.156,61	0,039	4,316
<i>Despesa Total</i>	220.000.000,00	212.560.386,47	1,257	144,523	184.703.570,00	172.422.758,99	1,055	118,957	190.429.380,00	171.756.370,87	1,088	120,239
<i>Despesas Primárias (II)</i>	219.999.995,00	212.560.381,64	1,257	144,523	184.703.570,00	172.422.758,99	1,055	118,957	190.429.380,00	171.756.370,87	1,088	120,239
<i>Despesas Primárias Correntes</i>	195.507.392,48	188.896.031,38	1,117	128,433	171.745.230,54	160.326.010,45	0,981	110,611	176.823.123,56	159.484.308,51	1,010	111,648



Câmara Municipal de Nova Venécia
Estado do Espírito Santo

Publicado no átrio da
Câmara Municipal
Em 13/09/2023
up

<i>Pessoal e Encargos Sociais</i>	99.003.1 62,00	95.655.2 28,99	0,566	65,037	90.725.9 42,59	84.693.6 38,21	0,518	58,431	95.262.2 39,72	85.921.0 72,55	0,544	60,150
<i>Outras Despesas Correntes</i>	96.504.2 30,48	93.240.8 02,40	0,551	63,396	81.019.2 87,95	75.632.3 72,24	0,463	52,180	81.560.8 83,84	73.563.2 35,95	0,466	51,499
<i>Despesas Primárias de Capital</i>	24.492.6 02,52	23.664.3 50,26	0,140	16,090	12.958.3 39,46	12.096.7 48,54	0,074	8,346	13.606.2 56,44	12.272.0 62,36	0,078	8,591
<i>Pagamento de Restos a Pagar de Despesas Primárias</i>	0,00	0,00	0,000	0,000	0,00	0,00	0,000	0,000	0,00	0,00	0,000	0,000
<i>Resultado Primário (III) = (I - II)</i>	0,00	0,00	0,000	0,000	0,00	0,00	0,000	0,000	0,00	0,00	0,000	0,000
<i>Juros, Encargos e Variações Monetárias Ativos (IV)</i>	0,00	0,00	0,000	0,000	0,00	0,00	0,000	0,000	0,00	0,00	0,000	0,000
<i>Juros, Encargos e Variações Monetárias Passivos (V)</i>	0,00	0,00	0,000	0,000	0,00	0,00	0,000	0,000	0,00	0,00	0,000	0,000



Câmara Municipal de Nova Venécia
Estado do Espírito Santo

Publicado no átrio da
Câmara Municipal
Em 13/09/2023
W

<i>Resultado Nominal - (VI) = (III + (IV - V))</i>	0,00	0,00	0,000	0,000	0,00	0,00	0,000	0,000	0,00	0,00	0,000	0,000
<i>Dívida Pública Consolidada</i>	10.314.8 30,00	9.966.01 9,32	0,059	6,776	10.687.1 90,00	9.976.60 6,22	0,061	6,883	11.018.5 00,00	9.938.05 4,58	0,063	6,957
<i>Dívida Consolidada Líquida</i>	- 37.193.8 20,00	- 35.936.0 57,97	-0,212	-24,433	- 38.536.5 20,00	- 35.974.2 53,77	-0,220	-24,819	- 39.731.1 50,00	- 35.835.2 16,89	-0,227	-25,087
<i>Receitas Primárias Advindas de PPP (VII)</i>	0,00	0,00	0,000	0,000	0,00	0,00	0,000	0,000	0,00	0,00	0,000	0,000
<i>Despesas Primárias Advindas de PPP (VIII)</i>	0,00	0,00	0,000	0,000	0,00	0,00	0,000	0,000	0,00	0,00	0,000	0,000
<i>Impacto do Saldo das PPP (IX) = (VII - VIII)</i>	0,00	0,00	0,000	0,000	0,00	0,00	0,000	0,000	0,00	0,00	0,000	0,000

Nota: O cálculo das metas foi realizado considerando-se o seguinte cenário macroeconômico:



Câmara Municipal de Nova Venécia
Estado do Espírito Santo

Publicado no átrio da
Câmara Municipal
Em 13/09/2023
uf

VARIÁVEIS	2023	2024	2025
<i>PIB real (crescimento % anual)</i>	2,50	2,50	2,50
<i>Taxa real de juro implícito sobre a dívida líquida do governo (média % anual)</i>	4,50	4,50	4,50
<i>Câmbio (R\$/US\$ - final do ano)</i>	4,40	4,40	4,40
<i>Inflação Média (% anual) projetada com base em índice oficial de inflação</i>	3,50	3,50	3,50
<i>Projeção do PIB do Estado - R\$ 1,00</i>	17.506.976.000,00	17.506.976.000,00	17.506.976.000,00
<i>Receita Corrente Líquida - RCL</i>	152.225.330,40	155.269.837,01	158.375.233,75

Metodologia de Cálculo dos Valores Constantes:

2023	2024	2025
<i>Valor corrente/1,0350</i>	<i>Valor corrente/1,0712</i>	<i>Valor corrente/1,1087</i>

Fonte: Sistema de Administração de Finanças Públicas, Unidade Responsável: Secretaria Municipal de Planejamento



Câmara Municipal de Nova Venécia
Estado do Espírito Santo

<i>Receitas Primárias (I) =</i>	<i>Receita Total</i> <i>Receita Patrimonial (-)</i> <i>Alienação de Bens (-)</i> <i>Operações de Crédito Amortização de Empréstimos</i>
<i>Despesas Primárias (II) =</i>	<i>Despesa Total</i> <i>Juros e Encargos da Dívida (-)</i> <i>Amortização da Dívida e Aquisição de Títulos de Capital Já Integralizado (-)</i>
<i>Resultado Primário (III) =</i>	<i>Receitas Primárias (I)</i> <i>Despesas Primárias (II) (-)</i>
<i>Resultado Nominal =</i>	<i>Saldo da Dívida Fiscal de Determinado Ano</i> <i>Saldo da Dívida Fiscal do Ano Anterior (-)</i>
<i>Dívida Consolidada Líquida (DCL) =</i>	<i>Dívida Pública Consolidada</i> <i>Ativo Disponível (-)</i> <i>Haveres Financeiros (-)</i> <i>Restos a Pagar Processados (+)</i>
<i>Dívida Fiscal Líquida =</i>	<i>Dívida Consolidada Líquida</i> <i>Receitas de Privatizações (+)</i> <i>Passivos Reconhecidos (-)</i>
<i>Valores a Preços Correntes =</i>	<i>Reajuste pelo IPCA</i>
<i>Índice para Deflação de Preços Correntes</i> <i>Ano Base 2022 = 1,00000</i> <i>Ano 2023 = 1 + IPCA 2023/100</i> <i>Ano 2024 = ((1 + (IPCA 2023/100)) * ((1 + (IPCA 2024/100)))</i> <i>Ano 2025 = ((1 + (IPCA 2023/100)) * ((1 + (IPCA 2024/100))) * ((1 + (IPCA 2025/100)))</i>	
<i>Valores a preços constantes</i> <i>Ano 2022 Valor corrente</i> <i>Ano 2023 Valor corrente/Índice para inflação</i> <i>Ano 2024 Valor corrente/Índice para inflação</i> <i>Ano 2025 Valor corrente/Índice para inflação</i>	

Publicado no átrio da
Câmara Municipal
Em 13/09/2023



Câmara Municipal de Nova Venécia **Estado do Espírito Santo**

Memória e Metodologia de Cálculo das Metas Anuais de Resultado Primário


Os valores que constituem o cenário utilizado basearam-se em dados do Relatório Resumido de Execução Orçamentária.

As receitas para os exercícios de 2023 a 2025 foram estimadas considerando o Relatório Resumido de Execução Orçamentária dos três primeiros bimestres de 2023. Foram também ponderadas as circunstâncias de ordem conjuntural (cenário econômico) e específicas que afetam o desempenho de cada fonte de receita.

Os saldos da Dívida Pública Contratual foram projetados com base no fechamento do último exercício, 31 de dezembro de 2022, seguindo a periodicidade e as condições de pagamentos prefixados contratualmente dos contratos.

O cálculo da Meta de Resultado Nominal, que indica a variação da dívida fiscal líquida entre o exercício corrente e o anterior, é resultado da composição da dívida pública consolidada, deduzidas as receitas de ativo disponível, haveres financeiros e passivos reconhecidos, acrescidas dos valores de restos a pagar e as receitas de privatizações.

Os valores da coluna “% PIB” são calculados mediante a aplicação do cálculo dos valores correntes divididos pelo PIB Estadual, multiplicados por 100.



2) DEMONSTRATIVO II: AVALIAÇÃO DO CUMPRIMENTO DAS METAS FISCAIS DO EXERCÍCIO ANTERIOR (LRF, ART. 4º, § 2º, INCISO I)

O resultado primário é obtido a partir das receitas primárias, subtraídas das despesas primárias, cuja metodologia de cálculo consiste em deduzir da receita total as receitas de rendimentos financeiros, operações de crédito e alienação de bens, e da despesa total deduz-se o pagamento de juros, encargos e amortizações da dívida, conforme demonstrativo a seguir.

AVALIAÇÃO DO CUMPRIMENTO DAS METAS FISCAIS DO EXERCÍCIO 2023



Câmara Municipal de Nova Venécia
Estado do Espírito Santo

ANEXO DE METAS FISCAIS – AMF: DEMONSTRATIVO 2 (LRF, ART. 4º, § 2º, I), em R\$ 1,00

ESPECIFICAÇÃO	Metas previstas em 2021 (a)	% PIB	% RC L	Metas realizadas em 2021 (b)	% PIB	% RC L	Variação	
							Valor (c) = (b-a)	% (c/a)x 100
Receita Total	166.062.000,00	0,949	122,034	177.521.400,48	1,014	130,455	11.459.400,48	6,901
Receitas Primárias (I)	165.495.529,35	0,945	121,617	175.867.474,46	1,005	129,239	10.371.945,11	6,267
Despesa Total	174.249.673,18	0,995	128,051	154.225.935,21	0,881	113,336	-20.023.737,97	-11,491
Despesas Primárias (II)	186.675.378,45	1,066	137,182	147.696.434,80	0,844	108,537	-38.978.943,65	-20,881
Resultado Primário (III) = (I-II)	-21.179.849,10	-	-	28.171.039,66	0,161	20,702	49.350.888,76	-233,009
Resultado Nominal	-21.179.849,10	-	-	29.740.640,07	0,170	21,855	50.920.489,17	-240,419
Dívida Pública Consolidada	4.779.060,00	0,027	3,512	14.349.535,26	0,082	10,545	9.570.475,26	200,258
Dívida Consolidada Líquida	12.974.540,00	0,074	9,535	43.214.701,12	0,247	31,757	56.189.241,12	433,073

Nota: PIB estadual previsto e realizado para 2021.

Publicado no átrio da
Câmara Municipal
Em 12/09/2023



Câmara Municipal de Nova Venécia
Estado do Espírito Santo


ESPECIFICAÇÃO	VALOR
<i>Previsão do PIB Estadual para 2021</i>	<i>17.506.976.000,00</i>
<i>Valor efetivo (realizado) do PIB Estadual para 2021</i>	<i>17.506.976.000,00</i>

Fonte: Sistema de Administração de Finanças Pública; Unidade responsável: Secretaria Municipal de Planejamento.

A meta de Resultado Nominal representa a variação da Dívida Fiscal Líquida de um período (um ano) em relação ao imediatamente anterior. No exercício de 2021, a meta prevista na LDO para o resultado nominal foi nula, pois conforme entendimento do Manual de Demonstrativos Fiscais – MDF aplicado à União, aos Estados, ao Distrito Federal e aos Municípios, quando o Resultado Nominal apresentar valor negativo, deverá ser representado por zero.

3) DEMONSTRATIVO III: METAS FISCAIS ATUAIS COMPARADAS COM AS FIXADAS NOS TRÊS EXERCÍCIOS ANTERIORES (LRF, ART. 4º, § 2º, INCISO II)

A elaboração dos cálculos de projeção das metas fiscais dos exercícios de 2023, 2024 e 2025, teve como base os sete primeiros meses de 2023, ou seja, de janeiro a julho.





Câmara Municipal de Nova Venécia
Estado do Espírito Santo

Publicado no átrio da
Câmara Municipal
Em 13/09/2023
[Signature]

METAS FISCAIS ATUAIS COMPARADAS COM AS FIXADAS NOS TRÊS EXERCÍCIOS ANTERIORES (LDO 2023)

ESPECIFICAÇÃO	VALORES A PREÇOS CORRENTES										
	2020	2021	%	2022	%	2023	%	2024	%	2025	%
Receita Total	171.611.000,00	166.062.000,00	-3,23	178.689.700,00	0,66	220.000.000,00	23,12	184.703.570,00	-16,04	190.429.380,00	3,10
Receitas Primárias (I)	0,00	165.495.529,35	0,00	176.104.999,00	0,14	219.999.995,00	24,93	184.703.570,00	-16,04	190.429.380,00	3,10
Despesa Total	180.037.024,81	174.249.673,18	-3,21	218.389.700,00	41,60	220.000.000,00	0,74	184.703.570,00	-16,04	190.429.380,00	3,10
Despesas Primárias (II)	0,00	186.675.378,45	0,00	214.559.700,00	45,27	219.999.995,00	2,54	184.703.570,00	-16,04	190.429.380,00	3,10



Câmara Municipal de Nova Venécia
Estado do Espírito Santo

Publicado no átrio da
Câmara Municipal
Em 13/09/2023
wf

<i>Resultado Primário (III) = (I-II)</i>	0,00	21.179.849, 10	0,00	38.454.701, 00	- 236,50	0,00	0,00	0,00	0,00	0,00	0,00
<i>Resultado Nominal</i>	0,00	21.179.849, 10	0,00	38.454.701, 00	- 229,30	0,00	0,00	0,00	0,00	0,00	0,00
<i>Dívida Pública Consolidada</i>	14.440.314, 87	4.779.060,0 0	-66,91	4.079.060,0 0	-71,57	10.314.830, 00	152,87	10.687.190, 00	3,61	11.018.500 ,00	3,10
<i>Dívida Consolidada Líquida</i>	13.568.920, 93	12.974.540, 00	-4,38	14.295.920, 00	- 133,08	37.193.820, 00	- 360,17	38.536.520, 00	3,61	39.731.150 ,00	3,10

ESPECIFICAÇÃO	VALORES A PREÇOS CONSTANTES										
	2020	2021	%	2022	%	2023	%	2024	%	2025	%
<i>Receita Total</i>	180.298.806,8 8	170.213.550, 00	0,92	178.689.700, 00	-1,80	212.560,3 86,47	18,95	172.422,7 58,99	-18,88	171.756.370, 87	-0,39



Câmara Municipal de Nova Venécia
Estado do Espírito Santo

Publicado no átrio da
Câmara Municipal
Em 12/09/2023
u

<i>Receitas Primárias (I)</i>	0,00	169.632.917,58	0,00	176.104.999,00	-2,31	212.560.381,64	20,70	172.422.758,99	-18,88	171.756.370,87	-0,39
<i>Despesa Total</i>	189.151.399,19	178.605.915,01	-16,43	218.389.700,00	38,15	212.560.386,47	-2,67	172.422.758,99	-18,88	171.756.370,87	-0,39
<i>Despesas Primárias (II)</i>	0,00	191.342.262,91	0,00	214.559.700,00	41,73	212.560.381,64	-0,93	172.422.758,99	-18,88	171.756.370,87	-0,39
<i>Resultado Primário (III) = (I-II)</i>	0,00	21.709.345,33	0,00	38.454.701,00	233,18	0,00	0,00	0,00	0,00	0,00	0,00
<i>Resultado Nominal</i>	0,00	21.709.345,33	0,00	38.454.701,00	226,15	0,00	0,00	0,00	0,00	0,00	0,00
<i>Dívida Pública Consolidada</i>	15.171.355,81	4.898.536,50	-3,05	4.079.060,00	-72,27	9.966.019,32	144,32	9.976.606,22	0,11	9.938.054,58	-0,39
<i>Dívida Consolidada Líquida</i>	14.255.847,55	13.298.903,50	410,71	14.295.920,00	132,27	35.936.057,97	351,37	35.974.253,77	0,11	35.835.216,89	-0,39



Câmara Municipal de Nova Venécia
Estado do Espírito Santo

Publicado no átrio da
Câmara Municipal
Em 12/09/2023
40

Metodologia de cálculo dos valores constantes:

INDICES DE INFLAÇÃO					
2020	2021	2022*	2023*	2024	2025
2,00	2,50	2,50	3,50	3,50	3,50

** Inflação média (% anual) projetada com base no IPCA, divulgado pelo IBGE.*

Fonte: Sistema de Administração de Finanças Públicas; Unidade responsável: Secretaria Municipal de Planejamento.



Câmara Municipal de Nova Venécia
Estado do Espírito Santo

4) DEMONSTRATIVO IV: EVOLUÇÃO DO PATRIMÔNIO LÍQUIDO
(LRF, ART. 4º, § 2º, INCISO III)

EVOLUÇÃO DO PATRIMÔNIO LÍQUIDO (LDO 2023)

ANEXO DE METAS FISCAIS – AMF: DEMONSTRATIVO 4 (LRF, ART. 4º, § 2º, III), em R\$ 1.000,00

PATRIMÔNIO LÍQUIDO	2021	%	2020	%	2019	%
<i>Patrimônio/capital</i>	-	0,00	-	0,00	-	0,00
<i>Reservas</i>	-	0,00	-	0,00	-	0,00
<i>Resultado Acumulado</i>	292.565,38	100,00	262.114,76	100,00	243.880,47	100,00
TOTAL	292.565,38	100,00	262.114,76	100,00	243.880,47	100,00

Publicado no átrio da
Câmara Municipal
Em 13/09/2023
30

REGIME PREVIDENCIÁRIO

PATRIMÔNIO LÍQUIDO	2021	%	2020	%	2019	%
<i>Patrimônio</i>	-	0,00	-	0,00	-	0,00
<i>Reservas</i>	-	0,00	-	0,00	-	0,00
<i>Lucros ou prejuízos acumulados</i>	-	0,00	-	0,00	-	0,00
TOTAL	-	0,00	-	0,00	-	0,00

Fonte: Fonte: Sistema de Administração de Finanças Públicas; Unidade responsável: Secretaria Municipal de Planejamento.



Câmara Municipal de Nova Venécia
Estado do Espírito Santo

**5) DEMONSTRATIVO V: ORIGEM E APLICAÇÃO DOS RECURSOS
OBTIDOS COM A ALIENAÇÃO DE ATIVOS (LRF, ART. 4º, § 2º, INCISO
III)**

**ORIGEM E APLICAÇÃO DOS RECURSOS OBTIDOS COM A
ALIENAÇÃO DE ATIVOS (LDO 2023)**

ANEXO DE METAS FISCAIS – AMF: DEMONSTRATIVO 5 (LRF, ART. 4º, § 2º, III), em R\$ 1,00

RECEITAS REALIZADAS	2021 (a)	2020 (b)	2019 (c)
RECEITAS DE CAPITAL - ALIENAÇÃO DE ATIVOS (I)	21.425,29	85.179,56	252.156,27
<i>Alienação de bens móveis</i>	0,00	0,00	0,00
<i>Alienação de bens imóveis</i>	13.013,95	83.770,89	243.621,68
<i>Alienação de bens intangíveis</i>	0,00	0,00	0,00
<i>Rendimentos de aplicações financeiras</i>	8.411,34	1.408,67	8.534,59

Publicado no átrio da
Câmara Municipal
Em 13/09/2023



Câmara Municipal de Nova Venécia
Estado do Espírito Santo

DESPESAS EXECUTADAS	2021 (a)	2020 (b)	2019 (c)
APLICAÇÃO DOS RECURSOS DA ALIENAÇÃO DE ATIVOS (II)	23.482.202,33	27.288.702,62	21.722.202,34
DESPESAS DE CAPITAL	9.149.745,72	14.446.786,49	10.479.533,93
<i>Investimentos</i>	7.499.285,03	13.693.865,27	9.808.536,66
<i>Inversões financeiras</i>	0,00	0,00	0,00
<i>Amortização da dívida</i>	1.650.460,69	380.489,86	670.997,27
DESPESAS CORRENTES DOS REGIMES DE PREVIDÊNCIA	14.332.456,61	12.841.916,13	11.242.668,41
<i>Regime Geral de Previdência Social</i>	14.332.456,61	12.841.916,13	11.242.668,41
<i>Regime próprio de previdência dos servidores</i>	0,00	0,00	0,00
SALDO FINANCEIRO	2021 (g) = ((Ia- IIId)+IIIh)	2020 (h) = ((Ib- IIe)+IIIi)	2019 (i) = (Ic-IIf)
VALOR (III)	-71.877.868,32	-48.417.091,28	-21.213.568,22

Publicado no átrio da
Câmara Municipal
Em 13/09/2023
wf

Fonte: Sistema de Administração de Finanças Públicas; Unidade responsável:
Secretaria Municipal de Planejamento



Câmara Municipal de Nova Venécia
Estado do Espírito Santo

6) DEMONSTRATIVO VII: ESTIMATIVA DA COMPENSAÇÃO DA RENÚNCIA DE RECEITA (LRF, ART. 4º, § 2º, INCISO V)

ESTIMATIVA DA COMPENSAÇÃO DA RENÚNCIA DE RECEITA (LDO 2023)

Publicado no átrio da
Câmara Municipal
Em 13/09/2023

ANEXO DE METAS FISCAIS – AMF: DEMONSTRATIVO 7 (LRF, ART. 4º, § 2º, V), em R\$ 1,00						
TRIBUTO	MODALIDADE	SETORES/PROGRAMA S/BENEFICÁRIO	RENÚNCIA DE RECEITA PREVISTA			COMPENSAÇÃO
			2023	2024	2025	
<i>IMPOSTOS: IPTU, ISSQN, ITBI, IPVA, Taxa de Coleta de Lixo, Resíduos Sólidos, contribuição para o custeio de iluminação pública e multas, juros e correção monetária</i>	<i>Descontos/anistia/isenção e outros benefícios previstos em lei</i>	<i>Secretaria de Finanças/Departamento de Tributação</i>	<i>600.000,00</i>	<i>700.000,00</i>	<i>800.000,00</i>	<i>Expectativa de maior arrecadação devido à redução dos impostos das multas, juros e correção monetária.</i>
TOTAL			600.000,00	700.000,00	800.000,00	

Fonte: Sistema de Administração de Finanças Públicas; Unidade responsável: Secretaria Municipal de Planejamento.



Câmara Municipal de Nova Venécia
Estado do Espírito Santo

7) DEMONSTRATIVO VIII: MARGEM DE EXPANSÃO DAS DESPESAS OBRIGATÓRIAS DE CARÁTER CONTINUADO (LRF, ART. 4º, § 2º, INCISO V)

A estimativa da margem de expansão das despesas obrigatórias de caráter continuado é uma exigência introduzida pela Lei de Responsabilidade Fiscal – LRF, assegurando que não haverá criação de despesa classificada como obrigatória de caráter continuado, sem a devida fonte de financiamento responsável por sua cobertura.

Publicado no átrio da
Câmara Municipal
Em 13/09/2023
wf

MARGEM DE EXPANSÃO DAS DESPESAS OBRIGATÓRIAS DE CARÁTER CONTINUADO (LDO 2023)

ANEXO DE METAS FISCAIS – AMF: DEMONSTRATIVO 8 (LRF, ART. 4º, § 2º, V), em R\$ 1,00	
EVENTOS	VALOR PREVISTO PARA 2023
<i>Aumento permanente da receita</i>	-
<i>(-) Transferências constitucionais</i>	-
<i>(-) Transferências ao FUNDEB</i>	-
<i>Saldo final do aumento permanente de receita (I)</i>	-
<i>Redução permanente de despesa (II)</i>	
<i>Margem bruta (III) = (I+II)</i>	-
<i>Saldo utilizado da margem bruta (IV)</i>	-
<i>Novas DOCC</i>	
<i>Novas DOCC geradas por PPP</i>	
<i>Margem líquida de expansão de DOCC (V) = (III-IV)</i>	-



***Câmara Municipal de Nova Venécia
Estado do Espírito Santo***

*Fonte: Sistema de Administração de Finanças Públicas, Unidade Responsável:
Secretaria Municipal de Planejamento*

Art. 2º Esta lei entra em vigor na data de sua publicação.

Câmara Municipal de Nova Venécia, Estado do Espírito Santo, em 12 de setembro de 2023;
69º de Emancipação Política; 17ª Legislatura.

JUAREZ OLIOSI
Presidente
Vereador pelo PSB

VANDERLEI BASTOS GONÇALVES
Vice-presidente em exercício
Vereador pelo Solidariedade

ANDERSON MERLIN SALVADOR
Primeiro Secretário em exercício
Vereador pelo PSDB

JOSE PEREIRA SENA
Segundo Secretário em exercício
Vereador pelo PDT

