




Câmara Municipal de Nova Venécia
Estado do Espírito Santo



PROJETO DE LEI Nº 46/2020
(AUTOGRAFO)

ALTERA O ANEXO I DA LEI Nº
3 578/2020, QUE ESTABELECE
DIRETRIZES ORÇAMENTÁRIAS
(LDO) PARA O EXERCÍCIO DE 2021

A MESA DA CÂMARA MUNICIPAL DE NOVA VENÉCIA, Estado do Espírito Santo, no uso das suas atribuições previstas no art 206 combinado com o inciso XIII, art 33, do Regimento Interno, faz saber que o Plenário aprovou, por unanimidade, na Sessão Ordinária de 22 de dezembro de 2020, em regime de urgência simples, dispensado de redação final nos termos do paragrafo unico, art 215, do Regimento Interno, o seguinte projeto de lei

Art 1º O Anexo I da Lei nº 3 578, de 29 de setembro de 2020, que dispõe sobre a lei de diretrizes orçamentarias (LDO), para o exercício de 2021, passa a vigor da seguinte forma

ANEXO I - METAS FISCAIS

A Lei Complementar Federal nº 101, de 4 de maio de 2000 (LRF), estabelece, em seu art 4º, §§ 1º e 2º, que integrara a Lei de Diretrizes Orçamentarias (LDO) o Anexo de Metas Fiscais (AMF) Em cumprimento a essa determinação legal, o referido anexo inclui os seguintes demonstrativos

Demonstrativo I Metas Anuais (LRF, art 4º, § 1º)

Estabelece metas anuais, em valores correntes e constantes, relativas a receita, despesa, resultado nominal e primario e montante da dívida pública, para o exercício a que se referirem e para os dois seguintes


Demonstrativo II Avaliação do Cumprimento das Metas Fiscais do Exercício Anterior (LRF, art 4º § 2º, inciso I)

Compara as metas fixadas e resultado obtido no exercício financeiro do segundo ano anterior ao ano de referência da LDO, incluindo análise dos fatores determinantes para o alcance ou não dos valores estabelecidos como metas

Demonstrativo III Metas Fiscais Atuais comparadas com as Fixadas nos três Exercícios Anteriores (LRF, art 4º, § 2º, inciso II)



Câmara Municipal de Nova Venécia **Estado do Espírito Santo**



Estabelece as metas anuais, instruídas com memória e metodologia de cálculo que justifiquem os resultados pretendidos, comparadas com as metas fiscais fixadas nos três exercícios anteriores, com valores demonstrados a preços correntes e constantes

Demonstrativo IV *Metas Fiscais Atuais comparadas com as fixadas nos três exercícios anteriores (LRF, art 4º, § 2º, inciso III)*

Contem demonstrativos da evolução do Patrimônio Líquido dos últimos três exercícios anteriores ao ano de edição da respectiva Lei de Diretrizes Orçamentarias

Demonstrativo V *Origem e Aplicação dos Recursos obtidos com a Alienação de Bens Ativos (LRF, art 4º, § 2º, inciso III)*

Estabelece a origem e a aplicação dos recursos obtidos com a alienação de ativos, sendo vedada a aplicação de receita de capital derivada da alienação de bens e direitos que integram o patrimônio público para o financiamento de despesas correntes, salvo se destinada por lei ao Regime Geral de Previdência Social ou ao RPPS

Demonstrativo VI *Estimativa da Compensação da Renúncia de Receita Ativos (LRF, art 4º, § 2º, inciso V)*

A renúncia compreende incentivos fiscais, anistia, remissão, subsídio, crédito presumido, concessão de isenção em caráter não geral, alteração da alíquota ou modificação de base de cálculo que implique na redução discriminada de tributos ou contribuições, e outros benefícios que correspondam a tratamento diferenciado

Demonstrativo VII *Margem de Expansão das Despesas Obrigatorias de Carater Continuado (LRF, art 4º, § 2º, inciso V)*

A renúncia compreende incentivos fiscais, anistia, remissão, subsídio, crédito presumido, concessão de isenção em caráter não geral, alteração da alíquota ou modificação de base de cálculo que implique na redução discriminada de tributos ou contribuições, e outros benefícios que correspondam a tratamento diferenciado


Os conceitos adotados na composição dos índices e valores do Anexo de Metas Fiscais tiveram como base a Portaria STN nº 389, de 14 de junho de 2018, que aprova a 9ª edição do Manual de Demonstrações Fiscais (MDF) aplicado a União, estados, Distrito Federal e municípios, conforme a seguir

Receita Total registra os valores estimados de receita total, exceto a receita extraordinária

Receitas Primárias correspondem ao total das receitas orçamentarias deduzidas as operações de crédito, as provenientes de rendimentos de aplicação financeiras e as receitas de alienação de bens. O resultado dessa operação será utilizado para o cálculo do resultado primário



Câmara Municipal de Nova Venécia **Estado do Espírito Santo**



Despesa Total registra os valores fixados de despesa total paga, exceto a despesa extraordinária

Despesas Primárias correspondem ao total das despesas orçamentárias deduzidas as despesas com juros e amortização da dívida interna e externa. O resultado dessa operação será utilizado para o cálculo do resultado primário

Resultado Primário é o resultado da diferença entre as receitas primárias e as despesas primárias. Representa a economia fiscal que o governo se dispore a alcançar, o esforço do gestor com o objetivo de amortizar a dívida pública

Resultado Nominal representa a variação da Dívida Consolidada Líquida (DCL) em dado período e pode ser obtido a partir do resultado primário por meio da soma da conta de juros (juros ativos menos juros passivos)

Dívida Pública Consolidada corresponde ao montante total apurado das obrigações financeiras, inclusive as decorrentes de emissão de títulos, assumidas em virtude de leis, contratos, convênios ou tratados, das obrigações financeiras, assumidas em virtude da realização de operações de crédito para amortização em prazo superior a doze meses, ou que, embora de prazo inferior a doze meses, tenham constado como receitas no orçamento, dos precatórios judiciais emitidos a partir de 5 de maio de 2000 e não pagos durante a execução do Orçamento em que houverem sido incluídos

Dívida Consolidada Líquida (DCL) corresponde a dívida pública consolidada, deduzidos os valores que compreendem o ativo disponível e os haveres financeiros, líquidos dos restos a pagar processados

Valores a Preços Correntes identifica os valores das metas fiscais tomando como base o cenário macroeconômico, de forma que os valores apresentados sejam claramente fundamentados, para os três exercícios orçamentários anteriores ao ano de referência da LDO, para o exercício financeiro a que se refere a LDO e para os dois exercícios seguintes

Valores a Preços Constantes identifica os valores a preços constantes, que equivalem aos valores correntes abstraídos da variação do poder aquisitivo da moeda, ou seja, expurgando os índices de inflação ou deflação aplicados no cálculo do valor corrente, trazendo os valores das metas anuais para valores praticados no ano anterior ao ano de referência da LDO, para os três exercícios orçamentários anteriores ao ano de referência da LDO, para o exercício orçamentário a que se refere a LDO e para os dois exercícios seguintes

1) DEMONSTRATIVO I - METAS ANUAIS (LRF, ART 4º, § 1º)

Parâmetros aplicados para estabelecer as Metas Anuais



Câmara Municipal de Nova Venécia
Estado do Espírito Santo

Os parâmetros macroeconômicos adotados para estabelecer as metas anuais na LDO 2021, utilizados no cálculo dos índices e dos valores correntes e constantes para os exercícios de 2021, 2022 e 2023, foram o Índice Nacional de Preços ao Consumidor Amplo – IPCA em 3,50% em 2021, 3,50% em 2022 e 3,50% em 2023, o Produto Interno Bruto – PIB Nacional, conforme expectativa do Banco Central do Brasil, em 2,50% para 2021, 2,50% para 2022 e 2,50% para 2023, o crescimento do PIB Estadual estimado em 2,50% para 2021, 2,50% para 2022 e 2,50% para 2023, e a taxa de câmbio em R\$ 4,80 para 2021, R\$ 4,50 para 2022 e R\$ 4,40 para 2023, conforme a seguir

Publicado no átrio da
Câmara Municipal
Em 22/11/2020

ÍNDICES	ANOS		
	2021	2022	2023
<i>Inflação média (% anual) projetada com base em índice oficial de inflação</i>	3,50	3,50	3,50
<i>PIB - Nacional (crescimento % ano)</i>	2,50	2,50	2,50
<i>Projeção do PIB do Estado - R\$ 1,00</i>	2,50	2,50	2,50
<i>Câmbio (R\$/U\$\$ - média)</i>	4,80	4,50	4,40


* Fonte Banco Central do Brasil/expectativas de mercado projeções do dia 03/04/2020



Câmara Municipal de Nova Venécia
Estado do Espírito Santo

Resultado Nominal	0,00	0,00	0,00	0,00	0,00	0,00	0,00	0,00	0,00	0,00	0,00
Dívida Pública Consolidada	4 779,06	4 938,75	3,63	4 079,06	4 072,82	2,99	3 379,06	3 502,69	2,57		
Dívida Consolidada Líquida	-11 819,53	-12 214,48	-8,98	-13 100,48	-13 080,42	-9,61	-14 401,77	-13 650,55	-10,03		
Receitas Primárias advindas de PPP (IV)	0,00	0,00	0,00	0,00	0,00	0,00	0,00	0,00	0,00		
Despesas Primárias geradas por PPP (V)	0,00	0,00	0,00	0,00	0,00	0,00	0,00	0,00	0,00		
Impacto do saldo das PPP (VI) = (IV - V)	0,00	0,00	0,00	0,00	0,00	0,00	0,00	0,00	0,00		

Fonte Secretaria Municipal de Finanças





Câmara Municipal de Nova Venécia
Estado do Espírito Santo



OBSERVAÇÃO

Receitas Primarias (I) =

Receita Total

Receita Patrimonial (-)

Alienação de Bens (-)

Operações de Credito Amortização de Empréstimos

Despesas Primarias (II) =

Despesa Total

Juros e Encargos da Divida (-)

Amortização da Divida e Aquisição de Titulos de Capital Ja Integralizado (-)

Resultado Primario (III) =

Receitas Primarias (I)

Despesas Primarias (II) (-)

Resultado Nominal =

Saldo da Divida Fiscal de Determinado Ano

Saldo da Divida Fiscal do Ano Anterior (-)

Divida Consolidada Liquida (DCL) =

Divida Publica Consolidada

Ativo Disponivel (-)

Haveres Financeiros (-)

Restos a Pagar Processados (+)

Divida Fiscal Liquida =

Divida Consolidada Liquida

Receitas de Privatizações (+)

Passivos Reconhecidos (-)

Valores a Preços Correntes =

Reajuste pelo IPCA

Indice para Deflação de Preços Correntes


Ano Base 2020 = 1,00000

Ano 2020 = 1 + IPCA 2021/100

*Ano 2021 = ((1 + (IPCA 2021/100)) * ((1 + (IPCA 2022/100)))*



Câmara Municipal de Nova Venécia
Estado do Espírito Santo



$$\text{Ano 2022} = ((1 + (\text{IPCA } 2021/100)) * ((1 + (\text{IPCA } 2022/100))) * ((1 + (\text{IPCA } 2023/100)))$$

Valores a Preços Constantes

Ano 2020 Valor Corrente

Ano 2021 Valor Corrente / Índice para Deflação

Ano 2022 Valor Corrente / Índice para Deflação

Ano 2023 Valor Corrente / Índice para Deflação

Memória e Metodologia de Calculo das Metas Anuais de Resultado Primário

Os valores que constituem o cenário utilizado basearam-se em dados do Relatório Focus produzido pelo Banco Central (posição em 03/04/2020)

As receitas para os exercícios de 2021 a 2023 foram estimadas considerando o comportamento da arrecadação do exercício de 2019. Foram também ponderadas as circunstâncias de ordem conjuntural (cenário econômico) e específicas que afetam o desempenho de cada fonte de receita

Os saldos da Dívida Pública Contratual foram projetados com base no fechamento do último exercício, 31 de dezembro de 2019, segundo a periodicidade e as condições de pagamentos prefixados contratualmente dos contratos

O cálculo da Meta de Resultado Nominal, que indica a variação da dívida fiscal líquida entre o exercício corrente e o anterior, e resultado da composição da dívida pública consolidada, deduzidas as receitas de ativo disponível, haveres financeiros e passivos reconhecidos, acrescidas dos valores de restos a pagar e as receitas de privatizações. Sendo que conforme entendimento do Manual de Demonstrações Fiscais (MDF) aplicado a União, Estados, Distrito Federal e Municípios, quando o Resultado Nominal apresentar valor negativo, deverá ser representado por zero

2) DEMONSTRATIVO II AVALIAÇÃO DO CUMPRIMENTO DAS METAS FISCAIS DO EXERCÍCIO ANTERIOR (LRF, ART 4º, § 2º, INCISO I)



Câmara Municipal de Nova Venécia
Estado do Espírito Santo

Publicado no ato da
Câmara Municipal
Em 22/12/2020

A Lei nº 3 476/2018 - LDO 2019 estabeleceu as metas fiscais para o triênio 2019-2021 e as diretrizes para a elaboração e execução do Orçamento referente ao exercício de 2019. A receita total foi estimada na LDO em R\$ 138 721 mil, a despesa total foi definida em R\$ 138 721 mil, a meta de resultado primário foi fixada em -R\$ 1 150 mil e a meta de resultado nominal de R\$ 5 603 mil.

Na LOA, a receita total para 2019 em R\$ 138 721 mil, idêntica a despesa total. E ao final do exercício a receita total realizada foi de R\$ 141 211 mil e a despesa total realizada foi de R\$ 141 280 mil.

O resultado primário é obtido a partir das receitas primárias, subtraídas das despesas primárias, cuja metodologia de cálculo consiste em deduzir da receita total as receitas de rendimentos financeiros, operações de crédito e alienação de bens, e da despesa total deduz-se o pagamento de juros, encargos e amortizações da dívida, conforme demonstrativo a seguir.

AVALIAÇÃO DO CUMPRIMENTO DAS METAS FISCAIS DO EXERCÍCIO 2021

ANEXO DE METAS FISCAIS - DEMONSTRATIVO 2 (LRF, ART 4º, § 2º, I) (em R\$ 1 000,00)						
ESPECIFIC AÇÃO	Metas Previstas em 2019 (a)	% RCL	Metas Realizadas em 2019 (b)	% RCL	Varição	
					Valor (c) = (b- a)	% (c/a) x100
Receita Total	138 721,5 0	110, 19	141 211,0 0	112,1 7	2 489,50	101, 79
Receitas Primárias (I)	135 351,1 0	107, 51	140 168,9 3	111,3 4	4 817,83	103, 56
Despesa Total	138 721,5 0	110, 19	141 280,3 1	112,2 2	2 558,81	101, 84
Despesas Primárias (II)	137 891,5 0	109, 53	141 701,6 8	112,5 6	3 810,18	102, 76



Câmara Municipal de Nova Venécia
Estado do Espírito Santo

Publicado no ato da
Câmara Municipal
Em 22/12/2020

Resultado Primário (III) = (I-II)	-2 540,40	- 2,02	-1 532,75	-1,22	1 007,65	60,33
Resultado Nominal	0,00	0,00	0,00	0,00	0,00	0,00
Dívida Pública Consolidada	6 291,81	5,00	6 150,06	4,89	-141,75	97,75
Dívida Consolidada Líquida	-15 144,59	- 12,03	-10 108,93	-8,03	5 035,66	66,75

Fonte Secretaria Municipal de Finanças

A meta de Resultado Nominal representa a variação da Dívida Fiscal Líquida de um período (um ano) em relação ao imediatamente anterior. No exercício de 2019, a meta prevista na LDO para o resultado nominal foi nula, pois que conforme entendimento do Manual de Demonstrações Fiscais (MDF) aplicado a União, estados, Distrito Federal e municípios, quando o Resultado Nominal apresentar valor negativo, devesse ser representado por zero.

3) DEMONSTRATIVO III METAS FISCAIS ATUAIS COMPARADAS COM AS FIXADAS NOS TRÊS EXERCÍCIOS ANTERIORES (LRF, ART 4º, § 2º, INCISO II)

A elaboração dos cálculos de projeção das metas fiscais dos exercícios de 2021, 2022 e 2023, teve como base a receita prevista de 2020.



Câmara Municipal de Nova Venécia
Estado do Espírito Santo

METAS FISCAIS ATUAIS COMPARADAS COM AS FIXADAS NOS TRÊS EXERCÍCIOS ANTERIORES - 2021

ANEXO DE METAS FISCAIS - DEMONSTRATIVO 3 (LRF, ART 4º, § 2º, II)
(em R\$ 1 000,00)

ESPECIFICAÇÃO	VALORES A PREÇOS CORRENTES											
	2018	%	2019	%	2020	%	2021	%	2022	%	2023	%
Receita Total	128 644,5 5	8,61	141 211,0 0	9,77	171 611,0 0	21,5 3	166 062,0 0	-3,23	171 874,1 7	0,15	177 889,7 7	3,66
Receitas Primárias (I)	128 068,2 4	9,41	140 168,9 3	9,45	168 085,8 0	19,9 2	162 650,7 9	-3,23	168 343,5 6	0,15	174 235,5 9	3,66
Despesa Total	124 669,7 9	8,36	141 280,3 1	13,32	171 611,0 0	21,4 7	166 062,0 0	-3,23	171 874,1 7	0,15	177 889,7 7	3,66

Publicado no átrio da
Câmara Municipal
Em 23/12/2020



Câmara Municipal de Nova Venécia
Estado do Espírito Santo

Despesas Primárias (II)	122 665,60	9,71	141 701,68	15,52	170 789,00	20,53	165 266,58	-3,23	171 050,91	0,15	177 037,69	3,66
Resultado Primário (III) = (I-II)	5 402,64	3,03	-1 532,75	128,37	-2 703,20	76,36	-2 615,79	-3,23	-2 707,35	0,15	-2 802,10	3,66
Resultado Nominal	0,00	0,00	0,00	0,00	0,00	0,00	0,00	0,00	0,00	0,00	0,00	0,00
Dívida Pública Consolidada	6 291,81	-6,86	6 150,06	-2,25	5 479,06	10,91	4 779,06	12,78	4 079,06	25,55	3 379,06	38,33
Dívida Consolidada Líquida	-11 847,51	37,85	-10 108,93	-14,67	-11 674,18	15,48	-11 819,53	1,25	-13 100,48	12,22	-14 401,77	23,36

Publicado no aforo da
Câmara Municipal
Em 20/12/2020



Câmara Municipal de Nova Venécia
Estado do Espírito Santo

VALORES A PREÇOS CONSTANTES												
ESPECIFICAÇÃO	2018	%	2019	%	2020	%	2021	%	2022	%	2023	%
Receita Total	145 865,3 2	4,69%	151 766,7 8	4,05	177 345,4 2	16,8 5	171 611,0 0	-3,23	171 611,0 0	0,00	171 611,0 0	0,00
Receitas Primárias (I)	145 211,8 7	5,46%	150 646,8 2	3,74	173 702,4 3	15,3 0	168 085,8 0	-3,23	168 085,8 0	0,00	168 085,8 0	0,00
Despesa Total	141 358,4 9	4,45%	151 841,2 8	7,42	177 345,4 2	16,8 0	171 611,0 0	-3,23	171 611,0 0	0,00	171 611,0 0	0,00
Despesas Primárias (II)	139 086,0 1	5,75%	152 294,1 4	9,50	176 495,9 5	15,8 9	170 789,0 0	-3,23	170 789,0 0	0,00	170 789,0 0	0,00
Resultado Primário (III) = (I - II)	6 125,86	-0,70%	-1 647,32	126,8 9	-2 793,53	69,5 8	-2 703,20	-3,23	-2 703,20	0,00	-2 703,20	0,00

Publicado no Atrio da
Câmara Municipal
Em 20/12/2020



Câmara Municipal de Nova Venécia
Estado do Espírito Santo

Resultado Nominal	0,00	0,00%	0,00	0,00	0,00	0,00	0,00	0,00	0,00	0,00	0,00	0,00	0,00	0,00	0,00	0,00
Dívida Pública Consolidada	7 134,05	10,22 %	6 609,79	-7,35	5 479,06	17,11	4 938,75	-9,86	4 072,82	-0,18	3 502,69	-	14,00			
Dívida Consolidada Líquida	-13 433,46	32,87 %	-10 864,60	-19,12	-11 674,18	7,45	-12 214,48	4,63	-13 080,42	0,07	-13 650,55		4,36			

Fonte: Secretaria Municipal de Finanças

DADOS IMPORTANTES

IPCA 2018 = 3,75


IPCA 2019 = 5,50

IPCA 2020 = 4,00

IPCA 2021 = 3,50

IPCA 2022 = 3,50

IPCA 2023 = 3,50





Câmara Municipal de Nova Venécia
Estado do Espírito Santo

Publicado no ato da
Câmara Municipal
Em 20/12/2020

4) DEMONSTRATIVO IV EVOLUÇÃO DO PATRIMÔNIO LÍQUIDO (LRF, ART 4º, § 2º, INCISO III)

EVOLUÇÃO DO PATRIMÔNIO LÍQUIDO 2021

ANEXO DE METAS FISCAIS - DEMONSTRATIVO 4 (LRF, art 4º § 2º, III)
(em R\$ 1 000,00)

PATRIMÔNIO LÍQUIDO	2019	%	2018	%	2017	%	2016	%
<i>Patrimônio/Capital</i>	0,00	0,00	0,00	0,00	0,00	0,00	0,00	0,00
<i>Reservas</i>	0,00	0,00	0,00	0,00	0,00	0,00	0,00	0,00
<i>Resultado Acumulado</i>	241 013, 75	100, 00	246 540, 48	100, 00	236 597, 66	100, 00	225 531, 16	100, 00
TOTAL	241 013, 75	100, 00	246 540, 48	100, 00	236 597, 66	100, 00	225 531, 16	100, 00

REGIME PREVIDENCIÁRIO

PATRIMÔNIO LÍQUIDO	2019	%	2018	%	2017	%	2016	%
<i>Patrimônio</i>	0,00	0,00	0,00	0,00	0,00	0,00	0,00	0,00
<i>Reservas</i>	0,00	0,00	0,00	0,00	0,00	0,00	0,00	0,00

[Handwritten signatures and initials]



Câmara Municipal de Nova Venécia
Estado do Espírito Santo

Publicado no ato da
Câmara Municipal
Em 22/12/2020

<i>Lucros ou prejuízos acumulados</i>	0,00	0,00	0,00	0,00	0,00	0,00	0,00	0,00
TOTAL	0,00	0,00	0,00	0,00	0,00	0,00	0,00	0,00

Fonte Secretaria Municipal de Finanças

5) DEMONSTRATIVO V ORIGEM E APLICAÇÃO DOS RECURSOS OBTIDOS COM A ALIENAÇÃO DE ATIVOS (LRF, ART 4º, § 2º, INCISO III)

ORIGEM E APLICAÇÃO DOS RECURSOS OBTIDOS COM A ALIENAÇÃO DE ATIVOS 2021

ANEXO DE METAS FISCAIS - DEMONSTRATIVO 5 (LRF, ART 4º, § 2º, III) (em R\$ 1,00)				
RECEITAS REALIZADAS	2019 (a)	2018 (b)	2017 (c)	2016 (d)
RECEITAS DE CAPITAL - ALIENAÇÃO DE ATIVOS (I)	290 317,1 2	291 803,9 8	295 465,0 0	171 391,8 1
<i>Alienação de Bens Moveis</i>	0,00	143 750,0 0	1 300,00	0,00
<i>Alienação de Bens Imoveis</i>	243 621,6 8	113 865,4 2	278 451,1 0	170 643,6 3
<i>Alienação de Bens Intangiveis</i>	0,00	0,00	0,00	0,00

[Handwritten signature]

[Handwritten signature]

[Handwritten signature]

[Handwritten signature]



Câmara Municipal de Nova Venécia
Estado do Espírito Santo

Publicado no átrio da
Câmara Municipal
Em 22/12/2020

<i>Rendimentos de Aplicações Financeiras</i>	46 695,44	34 188,56	15 713,90	748,18
DESPESAS EXECUTADAS	2019 (e)	2018 (f)	2017 (g)	2016 (h)
<i>APLICAÇÃO DOS RECURSOS DA ALIENAÇÃO DE ATIVOS (II)</i>	68 786,09	34 803,11	171 511,6 ₂	64 009,47
<i>DESPESAS DE CAPITAL</i>	68 786,09	34 803,11	171 511,6 ₂	64 009,47
<i>Investimentos</i>	68 786,09	34 803,11	0,00	0,00
<i>Inversões Financeiras</i>	0,00	0,00	171 511,6 ₂	64 009,47
<i>Amortização da Dívida</i>	0,00	0,00	0,00	0,00
<i>DESPESAS CORRENTES DOS REGIMES DE PREVIDÊNCIA</i>	0,00	0,00	0,00	0,00
<i>Regime Geral de Previdência Social</i>	0,00	0,00	0,00	0,00
<i>Regime Proprio de Previdência dos Servidores</i>	0,00	0,00	0,00	0,00
SALDO FINANCEIRO	2019 (i) (i) = ((Ia - IIe) + IIIj)	2018 (j) (j) = ((Ib - IIj) + IIIk)	2017 (k) (k) = ((Ic - IIg) + IIIl)	2016 (l) (l) = ((Id - IIh)

[Handwritten signatures and initials]



Câmara Municipal de Nova Venécia
Estado do Espírito Santo

Publicado no átrio da
Câmara Municipal
Em 20/12/2020

VALOR (III)	735 009,7 5	513 478,7 2	256 477,8 5	132 524,4 7
--------------------	----------------	----------------	----------------	----------------

Fonte Secretaria Municipal de Finanças

6) DEMONSTRATIVO VI ESTIMATIVA DA COMPENSAÇÃO DA RENÚNCIA DE RECEITA (LRF, ART 4º, § 2º, INCISO V)

ESTIMATIVA DA COMPENSAÇÃO DA RENUNCIA DE RECEITA 2021

ANEXO DE METAS FISCAIS - DEMONSTRATIVO 6 (LRF, ART 4º, § 2º, V) (em R\$ 1,00)						
TRIBUTO	MODALIDADE	SETORES/ PROGRAMAS/ BENEFICIÁRIO	RENÚNCIA DE RECEITA PREVISTA			COMPENSAÇÃO
			2020	2021	2022	
TOTAL						

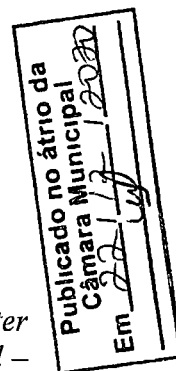
Fonte Secretaria Municipal de Finanças

7) DEMONSTRATIVO VII MARGEM DE EXPANSÃO DAS DESPESAS OBRIGATÓRIAS DE CARÁTER CONTINUADO (LRF, ART 4º, § 2º, INCISO V)

s5 - p 18\20



Câmara Municipal de Nova Venécia
Estado do Espírito Santo



A estimativa da margem de expansão das despesas obrigatórias de caráter continuado e uma exigência introduzida pela Lei de Responsabilidade Fiscal – LRF, assegurando que não haverá criação de despesa classificada como obrigatória de caráter continuado, sem a devida fonte de financiamento responsável por sua cobertura


MARGEM DE EXPANSÃO DAS DESPESAS OBRIGATORIAS DE CARÁTER CONTINUADO 2021

ANEXO DE METAS FISCAIS - DEMONSTRATIVO 7 (LRF, ART 4º, § 2º, V) (em R\$ 1,00)	
EVENTOS	Valor previsto 2021
<i>Aumento Permanente da Receita</i>	0,00
<i>(-) Transferências Constitucionais</i>	0,00
<i>(-) Transferências ao FUNDEB</i>	0,00
<i>Saldo Final do Aumento Permanente de Receita (I)</i>	0,00
<i>Redução Permanente de Despesa (II)</i>	0,00
<i>Margem Bruta (III) = (I + II)</i>	0,00
<i>Saldo Utilizado da Margem Bruta (IV)</i>	0,00
<i>Novas DOCC</i>	0,00
<i>Novas DOCC geradas por PPP</i>	0,00
<i>Margem Líquida de Expansão de DOCC (V) = (III - IV)</i>	0,00

Fonte Secretaria Municipal de Finanças



Câmara Municipal de Nova Venécia
Estado do Espírito Santo



Art 2º Esta lei entra em vigor na data de sua publicação

Câmara Municipal de Nova Venécia, Estado do Espírito Santo, em 22 de dezembro de 2020,
66º de Emancipação Política, 16ª Legislatura

JUAREZ OLIOSI (PSB)
Presidente

JOSIEL SANTANA (PDT)
Vice-Presidente

CLAUDIO MARCOS ALVES DOS SANTOS (REDE)
Primeiro Secretário

JOCIMAR DE OLIVEIRA SILVA (Solidariedade)
Segundo Secretário